

Mediebedriftenes Landsforening

org.nr. 981 391 209

ÅRSREGNSKAP konsern

2016

MBL

Resultatregnskap for 2016

MBL				KONSERN	
2016	2015	Driftsinntekter og driftskostnader	Noter	2016	2015
24 120 748	25 676 448	Kontingent / serviceavgift		24 120 748	25 676 448
3 500 000	1 333 500	Vederlagsmidler		3 500 000	1 333 500
24 218 859	23 497 935	Salgsinntekter		114 716 906	161 136 857
7 722 845	8 076 834	Andre driftsinntekter		7 722 845	8 076 834
59 562 452	58 584 717	Sum driftsinntekter	1	150 060 499	196 223 639
22 045 097	20 065 491	Varekostnader		109 029 058	153 367 695
21 499 294	17 681 573	Lønns og andre personalkostnader	2	24 594 113	18 784 199
35 175	31 920	Avskrivning på varige driftsmidler	3	68 895	46 480
19 185 757	20 629 419	Andre driftskostnader	2	21 244 527	22 749 441
62 765 323	58 408 403	Sum driftskostnader		154 936 593	194 947 815
-3 202 871	176 314	Driftsresultat		-4 876 094	1 275 824
		Finansinntekter og finanskostnader			
205 114	388 979	Renteinntekter		263 036	547 514
0	0	Renteinntekter fra selskap i samme konsern		0	0
290 163	67 934	Andre finansinntekter		290 163	67 934
216	707	Rentekostnader		216	58 364
5 260	4 160	Andre finanskostnader		43 686	12 322
489 801	452 047	Resultat av finansposter		509 298	544 763
-2 713 070	628 361	Ordinært resultat før skattekostnad		-4 366 797	1 820 586
0	0	Skattekostnad på ordinært resultat	8	1 720	152 092
-2 713 070	628 361	Ordinært resultat		-4 368 517	1 668 494
-2 713 070	628 361	Årsresultat		-4 368 517	1 668 494

MBL

BALANSE PR. 31.12.

MBL			KONSERN		
2016	2015	Eiendeler	Noter	2016	2015
		Anleggsmidler			
		Varige driftsmidler			
133 253	146 728	Maskiner, inventar o.l	3	187 224	234 419
<u>133 253</u>	<u>146 728</u>	Sum varige driftsmidler		<u>187 224</u>	<u>234 419</u>
		Finansielle anleggsmidler			
460 000	460 000	Investering i datterselskap	5	0	0
0	0	Lån til foretak i samme konsern		0	0
80 900	80 900	Investering i aksjer	6	80 900	80 900
0	0	Andre langsiktige fordringer		0	0
<u>540 900</u>	<u>540 900</u>	Sum finansielle anleggsmidler		<u>80 900</u>	<u>80 900</u>
<u>674 153</u>	<u>687 628</u>	Sum anleggsmidler		<u>268 124</u>	<u>315 319</u>
		Omløpsmidler			
0	0	Varebeholdning	11	0	0
		Fordringer			
2 590 459	1 832 613	Kundefordringer		4 543 389	8 003 407
25 184	0	Fordringer på selskap i samme konsern	7	0	0
456 985	1 625 087	Forskuddsbetalt kostnad / påløpt inntekt		456 985	1 625 087
1 560 261	1 632 191	Andre fordringer		2 545 034	2 387 613
<u>4 632 889</u>	<u>5 089 891</u>	Sum fordringer		<u>7 545 408</u>	<u>12 016 107</u>
		Investeringer			
2 941 093	3 006 776	Markedsbaserte aksjer	6	2 941 093	3 006 776
<u>2 941 093</u>	<u>3 006 776</u>	Sum investeringer		<u>2 941 093</u>	<u>3 006 776</u>
<u>40 126 035</u>	<u>37 402 003</u>	Kontanter og bankinnskudd	10	<u>55 491 245</u>	<u>51 799 827</u>
<u>47 700 018</u>	<u>45 498 671</u>	Sum omløpsmidler		<u>65 977 746</u>	<u>66 822 710</u>
<u>48 374 170</u>	<u>46 186 298</u>	Sum eiendeler		<u>66 245 870</u>	<u>67 138 029</u>

MBL

BALANSE PR. 31.12.

MBL		KONSERN			
2016	2015	Egenkapital og gjeld	Noter	2016	2015
		Egenkapital			
24 624 152	27 337 222	Annen egenkapital		27 834 693	32 203 209
<u>24 624 152</u>	<u>27 337 222</u>	Sum egenkapital	9	<u>27 834 693</u>	<u>32 203 209</u>
		Gjeld			
		Langsiktig gjeld			
3 814 307	3 509 978	Kopinor utgiverfond	12	3 814 307	3 509 978
<u>3 814 307</u>	<u>3 509 978</u>	Sum langsiktig gjeld		<u>3 814 307</u>	<u>3 509 978</u>
		Kortsiktig gjeld			
5 522 122	4 855 882	Leverandørgjeld		7 427 622	11 074 967
0	0	Betalbar skatt	8	1 720	152 092
720 987	1 026 296	Off.avgifter, skattetrekk m.m		1 434 176	1 640 748
13 692 602	9 456 920	Annen kortsiktig gjeld		25 733 353	18 557 037
<u>19 935 711</u>	<u>15 339 098</u>	Sum kortsiktig gjeld		<u>34 596 871</u>	<u>31 424 844</u>
<u>23 750 018</u>	<u>18 849 076</u>	Sum gjeld		<u>38 411 178</u>	<u>34 934 822</u>
<u>48 374 170</u>	<u>46 186 298</u>	Sum gjeld og egenkapital		<u>66 245 870</u>	<u>67 138 029</u>

Oslo, 28. mars 2017



Tove Nedreberg
Styrets leder




Gunnar Kvasheim
nestleder



Mari Velsand
styremedlem




Hejle Solberg
styremedlem




Kristin Steien Bratlie
styremedlem



Victoria C. Schultz
styremedlem



Espen W. Asheim
styremedlem




Pål Nedregotten
styremedlem



Bård Skaar Viken
styremedlem




Siv Juvik Iivertnes
styremedlem



Tomas E. Myrbostad
styremedlem



Nils Kristian Gauslaa
styremedlem



Randi S. Øgrey
Daglig leder

MBL

Noter til årsregnskapet 2016

Note 1 Regnskapsprinsipper

Årsregnskapet er satt opp i samsvar med regnskapsloven av 1998. Det er utarbeidet etter norske regnskapsstandarder.

Inntekter

Inntektsføring ved salg av varer skjer på leveringstidspunktet. Tjenester inntektsføres etterhvert som de leveres.

Hovedregel for vurdering av klassifisering av eiendeler og gjeld

Eiendeler bestemt til varig eie eller bruk er klassifisert som anleggsmidler. Andre eiendeler er klassifisert som omløpsmidler. Fordringer som skal tilbakebetales innen ett år er uansett klassifisert som omløpsmidler. Ved klassifisering av kortsiktig og langsiktig gjeld er analoge kriterier lagt til grunn. Anleggsmidler vurderes til anskaffelseskost, men nedskrives til virkelig verdi når verdifallet forventes ikke å være forbigående. Anleggsmidler med begrenset økonomisk levetid avskrives planmessig.

Omløpsmidler vurderes til laveste av anskaffelseskost og virkelig verdi. Kortsiktig gjeld balanseføres til nominelt mottatt beløp på etableringstidspunktet. Kortsiktig gjeld oppskrives ikke til virkelig verdi som følge av renteendring.

Konsernregnskapet

Konsernregnskapet omfatter morselskapet og 3 datterselskaper. Konsernregnskapet er utarbeidet som om konsernet var en økonomisk enhet. Transaksjoner og mellomværende mellom selskapene i konsernet er således eliminert. Kontinuitetsmetoden er benyttet ved konsolideringen av alle datterselskapene slik at de bokførte verdiene i selskapsregnskapene er videreført. Kjøpte datterselskaper regnskapsføres i konsernregnskapet basert på morselskapets anskaffelseskost. Anskaffelseskost tilordnes identifiserbare eiendeler og gjeld i datterselskapet, som oppføres i konsernregnskapet til virkelig verdi på oppkjøpstidspunktet.

Varige driftsmidler

Varige driftsmidler avskrives over forventet økonomisk levetid. Avskrivningene er som hovedregel fordelt lineært over antatt økonomisk levetid.

Aksjer og andeler i tilknyttet selskap og datterselskap

I selskapsregnskapet er aksjer i datterselskaper innarbeidet ihht. til kostmetoden.

Langsiktige aksjer og andeler

Vurderes til kostpris.

Omløpsaksjer

Aksjer vurderes til laveste verdi av kostpris og markedsverdi.

Varer

Varelageret er vurdert til anskaffelseskost.

Fordringer

Kundefordringene og andre fordringer oppføres til pålydende, med fradrag for tapsavsetninger.

Pensjoner

Ved innskuddsplaner betaler foreningen innskudd til et forsikringsselskap. Foreningen har ingen ytterligere betalingsforpliktelse etter at innskuddene er betalt. Innskuddene regnskapsføres som lønnskostnad. Eventuelle forskuddsbetalte innskudd balanseføres som eiendel (pensjonsmidler) i den grad innskuddet kan refunderes eller redusere fremtidige innbetalinger.

Skatter

Skatter kostnadsføres når de påløper, det vil si at skattekostnaden er knyttet til det regnskapsmessige resultat før skatt. Skattekostnaden består av betalbar skatt (skatt på årets skattepliktige inntekt) og endring i netto utsatt skatt. Utsatt skatt og utsatt skattefordel er presentert netto i balansen.

MBL

Noter til årsregnskapet 2016

Note 2 Lønnskostnader og godtgjørelser

	MBL		MBL konsern	
	2016	2015	2016	2015
Lønninger	13 369 235	12 050 557	14 193 251	12 802 541
Arbeidsgiveravgift	2 286 814	2 141 091	2 406 993	2 250 735
Pensjonskostnader	2 144 504	2 056 426	2 364 227	2 293 761
Andre ytelser	3 698 741	1 433 499	5 629 642	1 437 162
	<u>21 499 294</u>	<u>17 681 573</u>	<u>24 594 113</u>	<u>18 784 199</u>
Gjennomsnittlig antall årsverk	16	16	17	17

Ytelser til daglig leder

Lønn og annen godtgjørelse	1 729 631	1 618 296	2 586 645	2 451 263
Pensjonskostnader	254 890	306 073	447 460	487 163
Sum	<u>1 984 521</u>	<u>1 924 369</u>	<u>3 034 105</u>	<u>2 938 426</u>

Lån til ansatte

Godtgjørelse til styret

Det er ikke utbetalt godtgjørelse til styret

	MBL		MBL konsern	
	2016	2015	2016	2015
Revisor				
Honorar lovbestemt revisjon	152 410	96 019	238 266	183 219
Skatte- og avgiftsrådgivning	0	0	15 860	14 100
Øvrig bistand	14 000	56 081	20 784	63 181
Sum	<u>166 410</u>	<u>152 100</u>	<u>274 910</u>	<u>260 500</u>

Godtgjørelsen er eks. mva.

Note 3 Varige driftsmidler

	MBL	MBL konsern
	Mask, invent.	Mask, invent.
Anskaffelseskost pr 1.1.	5 242 871	6 037 849
Tilgang	21 700	21 700
Avgang	0	0
Sum kostpris	<u>5 264 571</u>	<u>6 059 549</u>
Akkumulerte avskrivninger 31.12	<u>5 131 317</u>	<u>5 872 323</u>
Bokført verdi 31.12	<u>133 253</u>	<u>187 224</u>
Årest ordinære avskrivninger	<u>35 175</u>	<u>68 895</u>
Prosjenter for avskrivninger 10-33%		

Note 4 Pensjonskostnader, -midler og -forpliktelser

Foreningens pensjonsordning ble 01.01.15 konvertert fra en ytelsesordning til en innskuddsordning for ansatte under 60 år. Ansatte over 60 år blir igjen i den lukkede ytelsesordningen.

Foreningens pensjonsordning tilfredsstiller kravene i lov om obligatorisk tjenestepensjon.

Note 5 Investering i datterselskap og tilknyttede selskaper

Investeringer i datterselskapene vurderes etter kostmetoden i selskapsregnskapet.

Alle datterselskapene har forretningskontor i Oslo.

Datterselskaper:	Kostpris	Bokført-verdi	Eierandel	Resultat 100 %	Egenkapital 100 %
Papirkjøp AS	100 000	100 000	100 %	-29 335	4 061 731
NADA AS	250 000	250 000	100 %	-1 629 773	-936 057
Mediebedriftenes Klareringstjeneste AS	110 000	110 000	100 %	3 661	544 867
	<u>460 000</u>	<u>460 000</u>			

MBL

Noter til årsregnskapet 2016

Note 6 Aksjer og andeler i andre selskaper

Langsiktige aksjer	Antall aksjer	Kostpris	Verdi i balansen
Nielsen Media Research AS	10	4 350	43 500
Norsk Opplagskontroll AS	34	1 100	37 400
			<u>80 900</u>
Markedsbaserte aksjer:			
Markedspl. Etatbygg (tidl. også KeyHedge Fond)			-
Fondsaavsetning NHO's landsforeninger			2 941 093
Sum markeds plasseringer			<u>2 941 093</u>

Markeds plasseringer som spesifisert ovenfor er ført til kursverdi pr. 31.12.16

Note 7 Mellomværende med selskap i samme konsern

	2016	2015
Fordring Papirkjøp AS	0	0
Fordring NADA AS	25 184	0
Fordring Mediebedriftenes Klareringstjeneste AS	0	0
Sum konsernfordringer	<u>25 184</u>	<u>0</u>

Note 8 Skatt

	2016		2015	
	MBL	MBL konsern	MBL	MBL konsern
Resultat før skatt	-2 713 070	-4 366 797	628 361	1 820 586
Andre permanente forskjeller	0	18 815	0	35 545
Endring midlertidige forskjeller	0	-4 201	0	-39 613
Skattefunn	0	0	0	-116 423
Resultat som ikke er skattepliktig	2 713 070	2 713 070	-628 361	-628 361
Anvendelse av fremførbart underskudd	0	1 645 993	0	-508 430
Årets skattegrunnlag	0	6 879	0	563 304
25 / 27% Skatt	0	1 720	0	152 092

Årets skattekostnad består av:

For mye avsatt skatt tidligere år	0	0	0	0
Årets betalbare skatt på inntekt	0	1 720	0	152 092
Sum	0	1 720	0	152 092
Endring utsatt skatt				
Total skattekostnad	0	1 720	0	152 092

Betalbar skatt i balansen:

Betalbar skatt	0	1 720	0	152 092
Sum betalbar skatt	0	1 720	0	152 092

MBL er ikke skattepliktig.

Spesifikk grunnlag utsatt skatt MBL Konsern

	31.12.	1.1.	Endring
Varige driftsmidler	-34 513	-38 714	4 201
Endring Midlertidige forskjeller	-34 513	-38 714	4 201
Fremførbart underskudd	-3 063 066	-1 417 073	1 645 993
Sum forskjeller	<u>-3 097 579</u>	<u>-1 455 787</u>	<u>-1 641 792</u>
24% / 25 % Utsatt skatt	-743 419	-393 062	-350 356

Utsatt skattefordel er ikke oppført i selskapenes balanser.

MBL

Noter til årsregnskapet 2016

Note 9 Egenkapital

MBL

	Kapital	Annen egenkapital	Sum egenkapital
Egenkapital pr. 01.01.16	0	27 337 222	27 337 222
Årsresultat	0	-2 713 070	-2 713 070
Egenkapital pr 31.12.16	0	24 624 152	24 624 152

MBL konsern

	Kapital	Annen egenkapital	Sum egenkapital
Egenkapital pr. 01.01.16	0	32 203 209	32 203 209
Årsresultat	0	-4 368 517	-4 368 517
Egenkapital pr 31.12.16	0	27 834 693	27 834 693

Note 10 Bundne midler

	MBL	MBL Konsern
Av bankinnskudd er bundet i skattetrekksmidler	695 373	734 491

Note 11 Varelager

Varebeholdning er vurdert til innkjøpspris. Det er ikke foretatt nedskrivning for ukurans.

	2016		2015	
	MBL	MBL Konsern	MBL	MBL Konsern
Ferdigvarer	0	-	0	-
Sum	0	-	0	-

Det er ved utgangen av 2016 registrert tinglyste heftelser på varelageret med kr 5 000 000 uten at selskapet har reelle forpliktelser knyttet til sikkerhetsstillelsen.

Note 12 Kopinor utgiverfond

	2016		2015	
	MBL	MBL Konsern	MBL	MBL Konsern
Kopinor utgiverfond dagspressen				
Kopinorfond pr 1.1.	2 696 193	2 696 193	1 699 917	1 699 917
Innbetalinger fra Kopinor	2 972 732	2 972 732	2 329 776	2 329 776
Inntektsført som driftsinntekt i MBLs regnskap	-2 500 000	-2 500 000	-1 333 500	-1 333 500
Kopinorfond pr 31.12.	3 168 925	3 168 925	2 696 193	2 696 193

Kopinor utgiverfond ukepressen

Kopinorfond pr 1.1.	813 785	813 785	167 704	167 704
Innbetalinger fra Kopinor	884 825	884 825	691 936	691 936
Inntektsført som driftsinntekt i MBLs regnskap	-1 000 000	-1 000 000	-	-
Kostnadsført direkte mot Kopinorfondet	-53 228	-53 228	-45 855	-45 855
Kopinorfond pr 31.12.	645 382	645 382	813 785	813 785

Sum Kopinor dagspressen og ukepressen	3 814 307	3 814 307	3 509 978	3 509 978
---------------------------------------	-----------	-----------	-----------	-----------

Note 13 Pant og heftelser

Mediebedriftenes Landsforening har stillet selvskyldnergaranti for Nada AS sin forpliktelse til en seniorpakke. Garantien er begrenset til NOK 1 915 000.

MBL

Kontantstrømoppstilling 1.1 - 31.12

Kontantstrømmer fra operasjonelle aktiviteter	2016	2015
Resultat før skatt	-2 713 070	628 361
Betalbar skatt	-	-
Ordinære avskrivninger	35 175	31 920
Forskjellen mellom kostnadsført pensjon og inn- /utbetalinger	-	-
Endring i , kundefordringer og leverandørgjeld	-91 606	1 663 722
Endring i andre tidsavgrensningsposter	5 515 232	9 042 822
Netto kontantstrøm fra operasjonelle aktiviteter	<u>2 745 731</u>	<u>11 366 825</u>
Kontantstrømmer fra investeringsaktiviteter		
Investeringer i varige driftsmidler	-21 700	-117 713
Endring i andre investeringer (herunder utlån)	0	0
Netto kontantstrøm fra investeringsaktiviteter	<u>-21 700</u>	<u>-117 713</u>
Kontantstrømmer fra finansieringsaktiviteter		
Opptak av ny gjeld (kortsiktig og langsiktig)	-	-
Nedbetaling langsiktig lån	-	-
Brukt av eiendomsrettsfondet	-	-
Netto kontantstrøm fra finansieringsaktiviteter	<u>-</u>	<u>-</u>
Netto endring i likvider i året	2 724 031	11 249 112
Kontanter og bankinnskudd pr 1.1	37 402 003	26 152 890
Kontanter og bankinnskudd pr 31.12.	<u>40 126 035</u>	<u>37 402 003</u>

MBL Konsern

Kontantstrømoppstilling 1.1 - 31.12.

Kontantstrømmer fra operasjonelle aktiviteter	2016	2015
Resultat før skatt	-4 366 797	1 820 586
Betalbar skatt	-152 092	-21 650
Ordinære avskrivninger	68 895	46 480
Forskjellen mellom kostnadsført pensjon og inn- /utbetalinger	-	-
Endring i varer, kundefordringer og leverandørgjeld	-187 327	6 414 341
Endring i andre tidsavgrensningsposter	8 350 437	7 352 610
Netto kontantstrøm fra operasjonelle aktiviteter	3 713 116	15 612 367
Kontantstrømmer fra investeringsaktiviteter		
Investeringer i varige driftsmidler, goodwill	-21 700	-198 678
Endring i andre investeringer	-	-
Netto kontantstrøm fra investeringsaktiviteter	-21 700	-198 678
Kontantstrømmer fra finansieringsaktiviteter		
Opptak av ny gjeld (kortsiktig og langsiktig)	-	-
Nedbetaling av gammel gjeld	-	-
Avkastning på eiendomsrettsfond	-	-
Netto kontantstrøm fra finansieringsaktiviteter	-	-
Netto endring i likvider i året	3 691 416	15 413 689
Kontanter og bankinnskudd pr 1.1	51 799 827	36 386 136
Kontanter og bankinnskudd pr 31.12.	55 491 245	51 799 827