

Mediebedriftenes Landsforening

org.nr. 981 391 209

ÅRSREGNSKAP konsern

2018

MBL

Resultatregnskap for 2018

MBL			KONSERN		
2018	2017	Driftsinntekter og driftskostnader	Noter	2018	2017
22 103 797	23 361 873	Kontingent / serviceavgift		22 103 797	23 361 873
3 220 900	2 914 000	Vederlagsmidler		3 220 900	2 914 000
23 907 241	26 119 523	Salgsinntekter		117 375 006	131 928 523
7 437 859	5 990 659	Andre driftsinntekter		7 437 859	5 990 659
56 669 797	58 386 055	Sum driftsinntekter	1	150 137 562	164 195 055
22 217 601	24 258 052	Varekostnader		104 921 525	116 774 584
16 649 737	17 221 760	Lønns og andre personalkostnader	2	16 649 737	17 750 770
61 568	39 536	Avskrivning på varige driftsmidler	3	81 810	73 265
17 557 738	16 804 118	Andre driftskostnader	2	27 908 858	28 283 167
56 486 644	58 323 466	Sum driftskostnader		149 561 930	162 881 786
183 153	62 589	Driftsresultat		575 632	1 313 269
		Finansinntekter og finanskostnader			
171 649	185 909	Renteinntekter		224 636	255 833
0	0	Renteinntekter fra selskap i samme konsern		0	0
0	747 282	Andre finansinntekter		0	747 282
266	1 102	Rentekostnader		266	1 102
71 248	7 495	Andre finanskostnader		94 360	29 412
0	0	Inntekt på investering i FKV	6	34 158	0
100 136	924 595	Resultat av finansposter		164 168	972 602
283 289	987 184	Ordinært resultat før skattekostnad		739 800	2 285 871
0	0	Skattekostnad på ordinært resultat	8	3 872	12 211
283 289	987 184	Ordinært resultat		735 928	2 273 660
283 289	987 184	Årsresultat		735 928	2 273 660

MBL

BALANSE PR. 31.12.


MBL		Eiendeler	Noter	KONSERN	
2018	2017			2018	2017
Anleggsmidler					
Varige driftsmidler					
104 004	128 363	Maskiner, inventar o.l	3	104 004	148 605
<u>104 004</u>	<u>128 363</u>	Sum varige driftsmidler		<u>104 004</u>	<u>148 605</u>
Finansielle anleggsmidler					
460 000	460 000	Investering i datterselskap	5	0	0
37 400	37 400	Investering i FKV	6	71 558	37 400
0	0	Lån til foretak i samme konsern		0	0
0	0	Andre langsiktige fordringer		0	0
<u>497 400</u>	<u>497 400</u>	Sum finansielle anleggsmidler		<u>71 558</u>	<u>37 400</u>
<u>601 404</u>	<u>625 763</u>	Sum anleggsmidler		<u>175 562</u>	<u>186 005</u>
Omløpsmidler					
Fordringer					
2 784 436	400 586	Kundefordringer		6 821 950	5 160 538
0	336 875	Fordringer på selskap i samme konsern	7	0	0
327 522	1 790 040	Forskuddsbetalt kostnad / påløpt inntekt		327 522	1 790 040
1 522 597	1 932 822	Andre fordringer		1 609 461	2 065 222
<u>4 634 555</u>	<u>4 460 323</u>	Sum fordringer		<u>8 758 933</u>	<u>9 015 800</u>
Investeringer					
3 112 893	3 177 725	Markedsbaserte aksjer	6	3 112 893	3 177 725
<u>3 112 893</u>	<u>3 177 725</u>	Sum investeringer		<u>3 112 893</u>	<u>3 177 725</u>
<u>41 780 297</u>	<u>40 347 833</u>	Kontanter og bankinnskudd	10	<u>56 893 350</u>	<u>58 289 092</u>
<u>49 527 745</u>	<u>47 985 881</u>	Sum omløpsmidler		<u>68 765 176</u>	<u>70 482 617</u>
<u>50 129 149</u>	<u>48 611 643</u>	Sum eiendeler		<u>68 940 738</u>	<u>70 668 622</u>


MBL

BALANSE PR. 31.12.

MBL		Egenkapital og gjeld	KONSERN	
2018	2017		2018	2017
		Egenkapital		
25 894 626	25 611 337	Annen egenkapital	30 844 281	30 108 353
<u>25 894 626</u>	<u>25 611 337</u>	Sum egenkapital	<u>9 30 844 281</u>	<u>30 108 353</u>
		Gjeld		
		Kortsiktig gjeld		
6 832 897	5 344 655	Leverandørgjeld	6 938 882	6 132 742
0	0	Betalbar skatt	8 3 872	12 211
631 792	679 914	Off.avgifter, skattetrekk m.m	4 801 736	5 621 622
16 769 833	16 975 737	Annen kortsiktig gjeld	11 26 351 967	28 793 694
<u>24 234 522</u>	<u>23 000 306</u>	Sum kortsiktig gjeld	<u>38 096 457</u>	<u>40 560 269</u>
		Sum gjeld	<u>38 096 457</u>	<u>40 560 269</u>
<u>24 234 522</u>	<u>23 000 306</u>	Sum gjeld og egenkapital	<u>68 940 738</u>	<u>70 668 622</u>
<u>50 129 149</u>	<u>48 611 643</u>			

Oslo, 20. mars 2019



Tove Nedreberg
Styrets leder


Stig Finslo
nestleder



Per Magne Tveiten
styremedlem


Grethe Malkmus
styremedlem

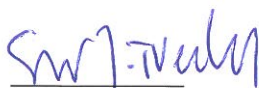

Hanne Haugsgjerd
styremedlem



Victoria C. Schultz
styremedlem



Axel Walø
styremedlem


Pål Nedregotten
styremedlem


Bård Skaar Viken
styremedlem


Siv Juvik Tveitnes
styremedlem


Tomas E. Myrbostad
styremedlem


Nils Kristian Gauslaa
styremedlem


Randi S. Øgrey
Daglig leder

MBL

Kontantstrømoppstilling 1.1 - 31.12 2018

Kontantstrømmer fra operasjonelle aktiviteter	2018	2017
Resultat før skatt	283 289	987 184
Betalbar skatt		
Ordinære avskrivninger	61 568	39 536
Forskjellen mellom kostnadsført pensjon og inn-/utbetalinger		
Endring i , kundefordringer og leverandørgjeld	-895 608	2 012 406
Endring i andre tidsavgrensningsposter	2 020 425	-2 826 183
Netto kontantstrøm fra operasjonelle aktiviteter	<u>1 469 674</u>	<u>212 944</u>
Kontantstrømmer fra investeringsaktiviteter		
Investeringer i varige driftsmidler	-37 209	-34 646
Endring i andre investeringer (herunder utlån)	0	43 500
Netto kontantstrøm fra investeringsaktiviteter	<u>-37 209</u>	<u>8 854</u>
Kontantstrømmer fra finansieringsaktiviteter		
Opptak av ny gjeld (kortsiktig og langsiktig)	0	0
Nedbetaling langsiktig lån	0	0
Brukt av eiendomsrettsfondet	0	0
Netto kontantstrøm fra finansieringsaktiviteter	<u>0</u>	<u>0</u>
Netto endring i likvider i året	1 432 465	221 798
Kontanter og bankinnskudd pr 1.1	40 347 833	40 126 035
Kontanter og bankinnskudd pr 31.12.	<u>41 780 297</u>	<u>40 347 833</u>

MBL Konsern

Kontantstrømoppstilling 1.1 - 31.12. 2018

Kontantstrømmer fra operasjonelle aktiviteter	2018	2017
Resultat før skatt	739 800	2 285 871
Betalbar skatt	-12 211	-1 720
Ordinære avskrivninger	81 810	73 265
Forskjellen mellom kostnadsført pensjon og inn- /utbetalinger	-	-
Endring i varer, kundefordringer og leverandørgjeld	-855 272	-1 912 029
Endring i andre tidsavgrensningsposter	-1 278 503	2 343 606
Netto kontantstrøm fra operasjonelle aktiviteter	-1 324 376	2 788 993
Kontantstrømmer fra investeringsaktiviteter		
Investeringer i varige driftsmidler, goodwill	-37 209	-34 646
Endring i andre investeringer	-34 158	43 500
Netto kontantstrøm fra investeringsaktiviteter	-71 367	8 854
Kontantstrømmer fra finansieringsaktiviteter		
Opptak av ny gjeld (kortsiktig og langsiktig)	-	-
Nedbetaling av gjeld	-	-
Avkastning på eiendomsrettsfond	-	-
Netto kontantstrøm fra finansieringsaktiviteter	-	-
Netto endring i likvider i året	-1 395 743	2 797 847
Kontanter og bankinnskudd pr 1.1	58 289 094	55 491 245
Kontanter og bankinnskudd pr 31.12.	56 893 350	58 289 092

MBL

Noter til årsregnskapet 2018

Note 1 Regnskapsprinsipper

Årsregnskapet er satt opp i samsvar med regnskapsloven av 1998. Det er utarbeidet etter norske regnskapsstandarder.

Inntekter

Inntektsføring ved salg av varer skjer på leveringstidspunktet. Tjenester inntektsføres etterhvert som de leveres.

Hovedregel for vurdering av klassifisering av eiendeler og gjeld

Eiendeler bestemt til varig eie eller bruk er klassifisert som anleggsmidler. Andre eiendeler er klassifisert som omløpsmidler. Fordringer som skal tilbakebetales innen ett år er uansett klassifisert som omløpsmidler. Ved klassifisering av kortsiktig og langsiktig gjeld er analoge kriterier lagt til grunn. Anleggsmidler vurderes til anskaffelseskost, men nedskrives til virkelig verdi når verdifallet forventes ikke å være forbigående. Anleggsmidler med begrenset økonomisk levetid avskrives planmessig.

Omløpsmidler vurderes til laveste av anskaffelseskost og virkelig verdi. Kortsiktig gjeld balanseføres til nominelt mottatt beløp på etableringstidspunktet. Kortsiktig gjeld oppskrives ikke til virkelig verdi som følge av renteendring.

Konsernregnskapet

Konsernregnskapet omfatter morselskapet og 3 datterselskaper. Konsernregnskapet er utarbeidet som om konsernet var en økonomisk enhet. Transaksjoner og mellomværende mellom selskapene i konsernet er således eliminert. Kontinuitetsmetoden er benyttet ved konsolideringen av alle datterselskapene slik at de bokførte verdiene i selskapsregnskapene er videreført. Kjøpte datterselskaper regnskapsføres i konsernregnskapet basert på morselskapets anskaffelseskost. Anskaffelseskost tilordnes identifiserbare eiendeler og gjeld i datterselskapet, som oppføres i konsernregnskapet til virkelig verdi på oppkjøpstidspunktet.

I konsernregnskapet er også eierskap i en felleskontrollert virksomhet innarbeidet etter egenkapitalmetoden i 2018.

Varige driftsmidler

Varige driftsmidler avskrives over forventet økonomisk levetid. Avskrivningene er som hovedregel fordelt lineært over antatt økonomisk levetid.

Aksjer og andeler i tilknyttet selskap og datterselskap

I selskapsregnskapet er aksjer i datterselskaper og felleskontrollert virksomhet innarbeidet ihht. til kostmetoden.

Langsiktige aksjer og andeler

Vurderes til kostpris.

Omløpsaksjer

Aksjer vurderes til laveste verdi av kostpris og markedsverdi.

Fordringer

Kundefordringene og andre fordringer oppføres til pålydende, med fradrag for tapsavsetninger.

Pensjoner

Ved innskuddspensjon betaler foreningen innskudd til et forsikringsselskap. Foreningen har ingen ytterligere betalingsforpliktelse etter at innskuddene er betalt. Innskuddene regnskapsføres som lønnskostnad. Eventuelle forskuddsbetalte innskudd balanseføres som eiendel (pensjonsmidler) i den grad innskuddet kan refunderes eller redusere fremtidige innbetalinger.

Skatter

Skatter kostnadsføres når de påløper, det vil si at skattekostnaden er knyttet til det regnskapsmessige resultat før skatt. Skattekostnaden består av betalbar skatt (skatt på årets skattepliktige inntekt) og endring i netto utsatt skatt. Utsatt skatt og utsatt skattefordel er presentert netto i balansen. Utsatt skattefordel balanseføres hvis foretaket kan sannsynliggjøre en skattepliktig inntekt gjennom fremtidig inntjening eller gjennom realistisk skattetilpasning som gjør det mulig å utnytte fordelene.

MBL

Noter til årsregnskapet 2018

Note 2 Lønnskostnader og godtgjørelser

	MBL		MBL konsern	
	2018	2017	2018	2017
Lønninger	11 340 286	13 275 754	11 340 286	13 575 607
Arbeidsgiveravgift	2 027 723	2 215 057	2 027 723	2 337 387
Pensjonskostnader	1 792 640	1 937 088	1 792 640	2 043 712
Andre ytelser	1 489 088	-206 140	1 489 088	-205 937
	<u>16 649 738</u>	<u>17 221 760</u>	<u>16 649 738</u>	<u>17 750 770</u>
Gjennomsnittlig antall årsverk	14	15	14	16
Ytelser til daglig leder				
Lønn og annen godtgjørelse	1 796 764	1 699 270	1 796 764	2 189 140
Pensjonskostnader	271 998	267 074	271 998	352 860
Sum	<u>2 068 762</u>	<u>1 966 344</u>	<u>2 068 762</u>	<u>2 542 000</u>

Lån til ansatte

Det er ikke gitt lån eller sikkerhetsstillelse til ansatte eller medlemmer av styret.

Godtgjørelse til styret

Det er ikke utbetalt godtgjørelse til styret

	MBL		MBL konsern	
	2018	2017	2018	2017
Revisor				
Honorar lovbestemt revisjon	143 400	147 743	247 400	249 983
Skatte- og avgiftsrådgivning	0	0	0	0
Øvrig bistand	16 400	34 900	31 200	47 260
Sum	<u>159 800</u>	<u>182 643</u>	<u>278 600</u>	<u>297 243</u>

Godtgjørelsen er eks. mva.

Note 3 Varige driftsmidler

	MBL	MBL konsern
	Mask, invent.	Mask, invent.
Anskaffelseskost pr 1.1.	5 299 217	6 094 195
Tilgang	37 209	37 209
Avgang	<u>0</u>	<u>0</u>
Sum kostpris	5 336 426	6 131 404
Akkumulerte avskrivninger 31.12	<u>5 232 421</u>	<u>6 027 398</u>
Bokført verdi 31.12	<u>104 004</u>	<u>104 004</u>
Årest ordinære avskrivninger	<u>61 568</u>	<u>81 810</u>
Prosent for avskrivninger 10-33%		

Note 4 Pensjonskostnader, -midler og -forpliktelser

Foreningens pensjonsordning ble 01.01.15 konvertert fra en ytelsesordning til en innskuddsordning for ansatte under 60 år. Ansatte over 60 år blir igjen i den lukkede ytelsesordningen. Ytelsesordningen ble avsluttet 31.05.17 da det kun var en ansatt igjen i ordningen. Den ansatte ble overført til innskuddsordningen.

Foreningens pensjonsordning tilfredsstiller kravene i lov om obligatorisk tjenestepensjon.

Note 5 Investering i datterselskap og tilknyttede selskaper

Investeringer i datterselskapene vurderes etter kostmetoden i selskapsregnskapet.

Alle datterselskapene har forretningskontor i Oslo.

Datterselskaper:	Kostpris	Bokført-verdi	Eierandel	Resultat 100 %	Egenkapital 100 %
Papirkjøp AS	100 000	100 000	100 %	-359 746	3 746 557
NADA AS	250 000	250 000	100 %	767 267	1 069 384
Mediebedriftenes Klareringstjeneste AS	110 000	110 000	100 %	10 959	559 556
SUM	<u>460 000</u>	<u>460 000</u>		<u>418 480</u>	<u>5 375 497</u>

MBL

Noter til årsregnskapet 2018

Note 6 Aksjer og andeler i andre selskaper

Investering i felleskontrollert virksomhet er regnskapsført etter egenkapitalmetoden i konsernregnskapet.

Langsiktige aksjer	Antall aksjer	Kostpris	Verdi i balansen*	Resultatandel 34 %	Egenkapitalandel** 34 %
Norsk Opplagskontroll AS	34	1 100	37 400	8 567	71 558

Tidligere års resultat i Norsk Opplagskontroll AS er førstegangsinnregnet over resultatet i konsernregnskapet i 2018 på kr 25 591. Totalt innregnet resultat i 2018 er således kr 34 158.

* Balanseført verdi i selskapsregnskapet

** Balanseført verdi i konsernregnskapet

Markedsbaserte aksjer:

Fondsavsetning NHO's landsforeninger	3 112 893
Sum markeds plasseringer	<u>3 112 893</u>

Markeds plasseringer som spesifisert ovenfor er ført til kursverdi pr. 31.12.18

Note 7 Mellomværende med selskap i samme konsern

	2018	2017
Fordring Papirkjøp AS	0	0
Fordring NADA AS	0	0
Fordring Mediebedriftenes Klareringstjeneste AS	0	336 875
Sum konsernfordringer	<u>0</u>	<u>336 875</u>

Note 8 Skatt

	2018		2017	
	MBL	MBL konsern	MBL	MBL konsern
Resultat før skatt	283 289	739 800	987 184	2 285 871
Resultatandel FKV/TS	0	-34 158	0	0
Andre permanente forskjeller	0	13 432	0	28 687
Endring midlertidige forskjeller	0	-8 584	0	7 184
Skattefunn	0	0	0	0
Resultat som ikke er skattepliktig	-283 289	-283 289	-987 184	-987 184
Anvendelse av fremførbart underskudd	0	-765 683	0	-1 283 679
Underskudd	0	355 318	0	0
Årets skattegrunnlag	0	16 836	0	50 879
23% / 24% Skatt	0	3 872	0	12 211
Årets skattekostnad består av:				
For mye avsatt skatt tidligere år	0	0	0	0
Årets betalbare skatt på inntekt	0	3 872	0	12 211
Sum	0	3 872	0	12 211
Endring utsatt skatt				
Total skattekostnad	0	3 872	0	12 211
Betalbar skatt i balansen:				
Betalbar skatt	0	3 872	0	12 211
Sum betalbar skatt	0	3 872	0	12 211

MBL er ikke skattepliktig.

Spesifikk grunnlag utsatt skatt MBL Konsern

	31.12.	1.1.	Endring
Varige driftsmidler	-33 113	-41 697	8 584
Endring midlertidige forskjeller	-33 113	-41 697	8 584
Fremførbart underskudd	-1 369 024	-1 779 389	-410 365
Sum forskjeller	<u>-1 402 137</u>	<u>-1 821 086</u>	418 949
22% / 23 % Utsatt skatt	-308 470	-418 850	110 380

Utsatt skattefordel er ikke oppført i selskapenes balanser.

MBL

Noter til årsregnskapet 2018

Note 9 Egenkapital

	Kapital	Annen egenkapital	Sum egenkapital
MBL			
Egenkapital pr. 01.01.18	0	25 611 337	25 611 337
Årsresultat	0	283 289	283 289
Egenkapital pr 31.12.18	<u>0</u>	<u>25 894 626</u>	<u>25 894 626</u>

MBL konsern

	Kapital	Annen egenkapital	Sum egenkapital
Egenkapital pr. 01.01.18	0	30 108 353	30 108 353
Årsresultat	0	735 928	735 928
Egenkapital pr 31.12.18	<u>0</u>	<u>30 844 281</u>	<u>30 844 281</u>

Note 10 Bundne midler

	MBL	MBL Konsern
Av bankinnskudd er bundet i skattetrekksmidler	681 836	721 717

Note 11 Kopinor utgiverfond

	2018		2017	
	MBL	MBL Konsern	MBL	MBL Konsern
Kopinor utgiverfond dagspressen				
Kopinorfond pr 1.1.	3 884 448	3 884 448	3 168 925	3 168 925
Innbetalinger fra Kopinor	3 148 889	3 148 889	2 916 273	2 916 273
Inntektsført som driftsinntekt i MBLs regnskap	-2 502 400	-2 502 400	-2 200 750	-2 200 750
Kopinorfond pr 31.12.	<u>4 530 937</u>	<u>4 530 937</u>	<u>3 884 448</u>	<u>3 884 448</u>
Kopinor utgiverfond ukepressen				
Kopinorfond pr 1.1.	835 708	835 708	645 382	645 382
Innbetalinger fra Kopinor	1 021 100	1 021 100	946 940	946 940
Inntektsført som driftsinntekt i MBLs regnskap	-718 500	-718 500	-713 250	-713 250
Kostnadsført direkte mot Kopinorfondet	-46 840	-46 840	-43 364	-43 364
Kopinorfond pr 31.12.	<u>1 091 468</u>	<u>1 091 468</u>	<u>835 708</u>	<u>835 708</u>
Sum Kopinor dagspressen og ukepressen	5 622 405	5 622 405	4 720 156	4 720 156

Note 12 Pant og heftelser

Mediebedriftenes Landsforening har stillet selvskyldnergaranti for Nada AS sin forpliktelse til en seniorpakke. Garantien er begrenset til NOK 1 915 000.

Det er ved utgangen av 2018 registrert tinglyste heftelser på varelageret med kr 5 000 000 uten at selskapet har reelle forpliktelser knyttet til sikkerhetsstillelsen.