

# **Mediebedriftenes Landsforening**

org.nr. 981 391 209

## **ÅRSREGNSKAP konsern**

**2017**

# MBL

## Resultatregnskap for 2017

MBL				KONSERN	
2017	2016	Driftsinntekter og driftskostnader	Noter	2017	2016
23 361 873	24 120 748	Kontingent / serviceavgift		23 361 873	24 120 748
2 914 000	3 500 000	Vederlagsmidler		2 914 000	3 500 000
26 119 523	24 218 859	Salgsinntekter		131 928 523	114 716 906
5 990 659	7 722 845	Andre driftsinntekter		5 990 659	7 722 845
<b>58 386 055</b>	<b>59 562 452</b>	Sum driftsinntekter	<b>1</b>	<b>164 195 055</b>	<b>150 060 499</b>
24 258 052	22 045 097	Varekostnader		116 774 584	109 029 058
17 221 760	21 499 294	Lønns og andre personalkostnader	<b>2</b>	17 750 770	24 594 113
39 536	35 175	Avskrivning på varige driftsmidler	<b>3</b>	73 265	68 895
16 804 118	19 185 757	Andre driftskostnader	<b>2</b>	28 283 167	21 244 527
<b>58 323 466</b>	<b>62 765 323</b>	Sum driftskostnader		<b>162 881 786</b>	<b>154 936 593</b>
<b>62 589</b>	<b>-3 202 871</b>	<b>Driftsresultat</b>		<b>1 313 269</b>	<b>-4 876 094</b>
		<b>Finansinntekter og finanskostnader</b>			
185 909	205 114	Renteinntekter		255 833	263 036
0	0	Renteinntekter fra selskap i samme konsern		0	0
747 282	290 163	Andre finansinntekter		747 282	290 163
1 102	216	Rentekostnader		1 102	216
7 495	5 260	Andre finanskostnader		29 412	43 686
<b>924 595</b>	<b>489 801</b>	Resultat av finansposter		<b>972 602</b>	<b>509 297</b>
<b>987 184</b>	<b>-2 713 070</b>	<b>Ordinært resultat før skattekostnad</b>		<b>2 285 871</b>	<b>-4 366 797</b>
0	0	Skattekostnad på ordinært resultat	<b>8</b>	12 211	1 720
<b>987 184</b>	<b>-2 713 070</b>	<b>Ordinært resultat</b>		<b>2 273 660</b>	<b>-4 368 517</b>
<b>987 184</b>	<b>-2 713 070</b>	<b>Årsresultat</b>		<b>2 273 660</b>	<b>-4 368 517</b>

# MBL

## BALANSE PR. 31.12.

MBL		Eiendeler	Noter	KONSERN	
2017	2016			2017	2016
<b>Anleggsmidler</b>					
<b>Varige driftsmidler</b>					
128 363	133 253	Maskiner, inventar o.l	3	148 605	187 224
<u>128 363</u>	<u>133 253</u>	Sum varige driftsmidler		<u>148 605</u>	<u>187 224</u>
<b>Finansielle anleggsmidler</b>					
460 000	460 000	Investering i datterselskap	5	0	0
0	0	Lån til foretak i samme konsern		0	0
37 400	80 900	Investering i aksjer	6	37 400	80 900
0	0	Andre langsiktige fordringer		0	0
<u>497 400</u>	<u>540 900</u>	Sum finansielle anleggsmidler		<u>37 400</u>	<u>80 900</u>
<u>625 763</u>	<u>674 153</u>	<b>Sum anleggsmidler</b>		<u>186 005</u>	<u>268 124</u>
<b>Omløpsmidler</b>					
<b>Fordringer</b>					
400 586	2 590 459	Kundefordringer		5 160 538	4 543 389
336 875	25 184	Fordringer på selskap i samme konsern	7	0	0
1 790 040	456 985	Forskuddsbetalt kostnad / påløpt inntekt		1 790 040	456 985
1 932 822	1 560 261	Andre fordringer		2 065 222	2 545 034
<u>4 460 323</u>	<u>4 632 889</u>	Sum fordringer		<u>9 015 800</u>	<u>7 545 408</u>
<b>Investeringer</b>					
3 177 725	2 941 093	Markedsbaserte aksjer	6	3 177 725	2 941 093
<u>3 177 725</u>	<u>2 941 093</u>	Sum investeringer		<u>3 177 725</u>	<u>2 941 093</u>
<u>40 347 833</u>	<u>40 126 035</u>	<b>Kontanter og bankinnskudd</b>	10	<u>58 289 092</u>	<u>55 491 245</u>
<u>47 985 881</u>	<u>47 700 017</u>	<b>Sum omløpsmidler</b>		<u>70 482 617</u>	<u>65 977 746</u>
<u>48 611 643</u>	<u>48 374 170</u>	<b>Sum eiendeler</b>		<u>70 668 622</u>	<u>66 245 870</u>

# MBL


## BALANSE PR. 31.12.


MBL		KONSERN			
2017	2016	Egenkapital og gjeld	Noter	2017	2016
		<b>Egenkapital</b>			
25 611 337	24 624 152	Annen egenkapital		30 108 353	27 834 693
<u>25 611 337</u>	<u>24 624 152</u>	Sum egenkapital	9	<u>30 108 353</u>	<u>27 834 693</u>
		<b>Gjeld</b>			
		<b>Kortsiktig gjeld</b>			
5 344 655	5 522 122	Leverandørgjeld		6 132 742	7 427 622
0	0	Betalbar skatt	8	12 211	1 720
679 914	720 987	Off. avgifter, skattetrekk m.m		5 621 622	1 434 176
16 975 737	17 506 909	Annen kortsiktig gjeld	11	28 793 694	29 547 660
<u>23 000 306</u>	<u>23 750 018</u>	Sum kortsiktig gjeld		<u>40 560 269</u>	<u>38 411 178</u>
<u>23 000 306</u>	<u>23 750 018</u>	Sum gjeld		<u>40 560 269</u>	<u>38 411 178</u>
<u>48 611 643</u>	<u>48 374 170</u>	Sum gjeld og egenkapital		<u>70 668 622</u>	<u>66 245 870</u>

Oslo, 21. mars 2018


  
Tove Nedreberg  
Styrets leder

  
Stig Finslo  
nestleder


  
Per Magne Tveiten  
styremedlem

  
Helle Solberg  
styremedlem

  
Hanne Haugsgjerd  
styremedlem

  
Victoria C. Schultz  
styremedlem

  
Nina Westgaard  
styremedlem

  
Pål Nedregotten  
styremedlem

  
Bård Skaar Viken  
styremedlem

  
Siv Juvik Tveitnes  
styremedlem

  
Tomas E. Myrbostad  
styremedlem

  
Nils Kristian Gauslaa  
styremedlem

  
Randi S. Øgrey  
Daglig leder

# MBL

## Noter til årsregnskapet 2017

### Note 1 Regnskapsprinsipper

Årsregnskapet er satt opp i samsvar med regnskapsloven av 1998. Det er utarbeidet etter norske regnskapsstandarder.

#### Inntekter

Inntektsføring ved salg av varer skjer på leveringstidspunktet. Tjenester inntektsføres etterhvert som de leveres.

#### Hovedregel for vurdering av klassifisering av eiendeler og gjeld

Eiendeler bestemt til varig eie eller bruk er klassifisert som anleggsmidler. Andre eiendeler er klassifisert som omløpsmidler. Fordringer som skal tilbakebetales innen ett år er uansett klassifisert som omløpsmidler. Ved klassifisering av kortsiktig og langsiktig gjeld er analoge kriterier lagt til grunn. Anleggsmidler vurderes til anskaffelseskost, men nedskrives til virkelig verdi når verdifallet forventes ikke å være forbigående. Anleggsmidler med begrenset økonomisk levetid avskrives planmessig.

Omløpsmidler vurderes til laveste av anskaffelseskost og virkelig verdi. Kortsiktig gjeld balanseføres til nominelt mottatt beløp på etableringstidspunktet. Kortsiktig gjeld oppskrives ikke til virkelig verdi som følge av renteendring.

#### Konsernregnskapet

Konsernregnskapet omfatter morselskapet og 3 datterselskaper. Konsernregnskapet er utarbeidet som om konsernet var en økonomisk enhet. Transaksjoner og mellomværende mellom selskapene i konsernet er således eliminert. Kontinuitetsmetoden er benyttet ved konsolideringen av alle datterselskapene slik at de bokførte verdiene i selskapsregnskapene er videreført. Kjøpte datterselskaper regnskapsføres i konsernregnskapet basert på morselskapets anskaffelseskost. Anskaffelseskost tilordnes identifiserbare eiendeler og gjeld i datterselskapet, som oppføres i konsernregnskapet til virkelig verdi på oppkjøpstidspunktet.

#### Varige driftsmidler

Varige driftsmidler avskrives over forventet økonomisk levetid. Avskrivningene er som hovedregel fordelt lineært over antatt økonomisk levetid.

#### Aksjer og andeler i tilknyttet selskap og datterselskap

I selskapsregnskapet er aksjer i datterselskaper innarbeidet ihht. til kostmetoden.

#### Langsiktige aksjer og andeler

Vurderes til kostpris.

#### Omløpsaksjer

Aksjer vurderes til laveste verdi av kostpris og markedsverdi.

#### Fordringer

Kundefordringene og andre fordringer oppføres til pålydende, med fradrag for tapsavsetninger.

#### Pensjoner

Ved innskuddspensjon betaler foreningen innskudd til et forsikringsselskap. Foreningen har ingen ytterligere betalingsforpliktelse etter at innskuddene er betalt. Innskuddene regnskapsføres som lønnskostnad. Eventuelle forskuddsbetalte innskudd balanseføres som eiendel (pensjonsmidler) i den grad innskuddet kan refunderes eller redusere fremtidige innbetalinger.

#### Skatter

Skatter kostnadsføres når de påløper, det vil si at skattekostnaden er knyttet til det regnskapsmessige resultat før skatt. Skattekostnaden består av betalbar skatt (skatt på årets skattepliktige inntekt) og endring i netto utsatt skatt. Utsatt skatt og utsatt skattefordel er presentert netto i balansen. Utsatt skattefordel balanseføres hvis foretaket kan sannsynliggjøre en skattepliktig inntekt gjennom fremtidig inntjening eller gjennom realistisk skattetilpasning som gjør det mulig å utnytte fordelene.

# MBL

## Noter til årsregnskapet 2017

### Note 2 Lønnskostnader og godtgjørelser

	MBL		MBL konsern	
	2017	2016	2017	2016
Lønninger	13 275 754	13 369 235	13 575 607	14 193 251
Arbeidsgiveravgift	2 215 057	2 286 814	2 337 387	2 406 993
Pensjonskostnader	1 937 088	2 144 504	2 043 712	2 364 227
Andre ytelser	-206 140	3 698 741	-205 937	5 629 642
	<u>17 221 760</u>	<u>21 499 294</u>	<u>17 750 770</u>	<u>24 594 113</u>
Gjennomsnittlig antall årsverk	15	16	16	17
<b>Ytelser til daglig leder</b>				
Lønn og annen godtgjørelse	1 699 270	1 729 631	2 189 140	2 586 645
Pensjonskostnader	267 074	254 890	352 860	447 460
Sum	<u>1 966 344</u>	<u>1 984 521</u>	<u>2 542 000</u>	<u>3 034 105</u>

### Lån til ansatte

#### Godtgjørelse til styret

Det er ikke utbetalt godtgjørelse til styret

	MBL		MBL konsern	
	2017	2016	2017	2016
<b>Revisor</b>				
Honorar lovbestemt revisjon	147 743	152 410	249 983	238 266
Skatte- og avgiftsrådgivning	0	0	-	15 860
Øvrig bistand	34 900	14 000	47 260	20 784
Sum	<u>182 643</u>	<u>166 410</u>	<u>297 243</u>	<u>274 910</u>

Godtgjørelsen er eks. mva.

### Note 3 Varige driftsmidler

	MBL	MBL konsern
	Mask, invent.	Mask, invent.
Anskaffelseskost pr 1.1.	5 264 571	6 059 549
Tilgang	37 684	37 684
Avgang	-3 038	-3 038
Sum kostpris	<u>5 299 217</u>	<u>6 094 195</u>
Akkumulerte avskrivninger 31.12	<u>5 170 853</u>	<u>5 945 588</u>
Bokført verdi 31.12	<u>128 363</u>	<u>148 605</u>
Årest ordinære avskrivninger	<u>39 536</u>	<u>73 265</u>
Prosjenter for avskrivninger 10-33%		

### Note 4 Pensjonskostnader, -midler og -forpliktelser

Foreningens pensjonsordning ble 01.01.15 konvertert fra en ytelsesordning til en innskuddsordning for ansatte under 60 år. Ansatte over 60 år blir igjen i den lukkede ytelsesordningen. Ytelsesordningen ble avsluttet 31.05.17 da det kun var en ansatt igjen i ordningen. Den ansatte ble overført til innskuddsordningen. Foreningens pensjonsordning tilfredsstiller kravene i lov om obligatorisk tjenestepensjon.

### Note 5 Investering i datterselskap og tilknyttede selskaper

Investeringer i datterselskapene vurderes etter kostmetoden i selskapsregnskapet.

Alle datterselskapene har forretningskontor i Oslo.

Datterselskaper:	Kostpris	Bokført-verdi	Eierandel	Resultat 100 %	Egenkapital 100 %
Papirkjøp AS	100 000	100 000	100 %	44 573	4 106 303
NADA AS	250 000	250 000	100 %	1 238 176	302 118
Mediebedriftenes Klareringstjeneste AS	110 000	110 000	100 %	3 729	548 595
	<u>460 000</u>	<u>460 000</u>			

# MBL

## Noter til årsregnskapet 2017

### Note 6 Aksjer og andeler i andre selskaper

Langsiktige aksjer	Antall aksjer	Kostpris	Verdi i balansen
Norsk Opplagskontroll AS	34	1 100	37 400
			<u>37 400</u>
<b>Markedsbaserte aksjer:</b>			
Fondsavsetning NHO's landsforeninger			3 177 725
Sum markedsplasseringer			<u>3 177 725</u>

Markedsplasseringer som spesifisert ovenfor er ført til kursverdi pr. 31.12.17

### Note 7 Mellomværende med selskap i samme konsern

	2017	2016
Fordring Papirkjøp AS	0	0
Fordring NADA AS	0	25 184
Fordring Mediebedriftenes Klareringstjeneste AS	336 875	0
Sum konsernfordringer	<u>336 875</u>	<u>25 184</u>

Note 8 Skatt	2017		2016	
	MBL	MBL konsern	MBL	MBL konsern
Resultat før skatt	987 184	2 285 871	-2 713 070	-4 366 797
Andre permanente forskjeller	0	28 687	0	18 815
Endring midlertidige forskjeller	0	7 184	0	-4 201
Skattefunn	0	0	0	0
Resultat som ikke er skattepliktig	-987 184	-987 184	2 713 070	2 713 070
Anvendelse av fremførbart underskudd	0	-1 283 679	0	1 645 993
<b>Årets skattegrunnlag</b>	<b>0</b>	<b>50 878</b>	<b>0</b>	<b>6 880</b>
24% / 25% Skatt	0	12 211	0	1 720
<b>Årets skattekostnad består av:</b>				
For mye avsatt skatt tidligere år	0	0	0	0
Årets betalbare skatt på inntekt	0	12 211	0	1 720
Sum	0	12 211	0	1 720
Endring utsatt skatt				
Total skattekostnad	0	12 211	0	1 720
<b>Betalbar skatt i balansen:</b>				
Betalbar skatt	0	12 211	0	1 720
Sum betalbar skatt	0	12 211	0	1 720

MBL er ikke skattepliktig.

### Spesifikk grunnlag utsatt skatt MBL Konsern

	31.12.	1.1.	Endring
Varige driftsmidler	-34 513	-38 714	4 201
Endring Midlertidige forskjeller	-34 513	-38 714	4 201
Fremførbart underskudd	-3 063 066	-1 417 073	1 645 993
Sum forskjeller	<u>-3 097 579</u>	<u>-1 455 787</u>	<u>-1 641 792</u>
23% / 24 % Utsatt skatt	-743 419	-393 062	-350 356

Utsatt skattefordel er ikke oppført i selskapenes balanser.

# MBL

## Noter til årsregnskapet 2017

### Note 9 Egenkapital

#### MBL

Egenkapital pr. 01.01.17  
Årsresultat  
Egenkapital pr 31.12.17

Kapital	Annen egenkapital	Sum egenkapital
0	24 624 152	24 624 152
0	987 184	987 184
0	25 611 337	25 611 337

#### MBL konsern

Egenkapital pr. 01.01.17  
Årsresultat  
Egenkapital pr 31.12.17

Kapital	Annen egenkapital	Sum egenkapital
0	27 834 693	27 834 693
0	2 273 660	2 273 660
0	30 108 353	30 108 353

### Note 10 Bundne midler

Av bankinnskudd er bundet i skattetrekksmidler

MBL	MBL Konsern
654 379	692 180

### Note 11 Kopinor utgiverfond

Kopinor utgiverfond dagspressen  
Kopinorfond pr 1.1.  
Innbetalinger fra Kopinor  
Inntektsført som driftsinntekt i MBLs regnskap  
Kopinorfond pr 31.12.

2017		2016	
MBL	MBL Konsern	MBL	MBL Konsern
3 168 925	3 168 925	2 696 193	2 696 193
2 916 273	2 916 273	2 972 732	2 972 732
-2 200 750	-2 200 750	-2 500 000	-2 500 000
3 884 448	3 884 448	3 168 925	3 168 925

Kopinor utgiverfond ukepressen  
Kopinorfond pr 1.1.  
Innbetalinger fra Kopinor  
Inntektsført som driftsinntekt i MBLs regnskap  
Kostnadsført direkte mot Kopinorfondet  
Kopinorfond pr 31.12.

645 382	645 382	813 785	813 785
946 940	946 940	884 825	884 825
-713 250	-713 250	-1 000 000	-1 000 000
-43 364	-43 364	-53 228	-53 228
835 708	835 708	645 382	645 382

Sum Kopinor dagspressen og ukepressen

4 720 156	4 720 156	3 814 307	3 814 307
-----------	-----------	-----------	-----------

### Note 12 Pant og heftelser

Mediebedriftenes Landsforening har stillet selvskyldnergaranti for Nada AS sin forpliktelse til en seniorpakke. Garantien er begrenset til NOK 1 915 000.

Det er ved utgangen av 2017 registrert tinglyste heftelser på varelageret med kr 5 000 000 uten at selskapet har reelle forpliktelser knyttet til sikkerhetsstillelsen.



# MBL

## Kontantstrømoppstilling 1.1 - 31.12 2017

<b>Kontantstrømmer fra operasjonelle aktiviteter</b>	<b>2017</b>	<b>2016</b>
Resultat før skatt	987 184	-2 713 070
Betalbar skatt		-
Ordinære avskrivninger	39 536	35 175
Forskjellen mellom kostnadsført pensjon og inn- /utbetalinger		-
Endring i , kundefordringer og leverandørgjeld	2 012 406	-91 606
Endring i andre tidsavgrensningsposter	-2 826 182	5 515 232
<b>Netto kontantstrøm fra operasjonelle aktiviteter</b>	<b>212 944</b>	<b>2 745 731</b>
<b>Kontantstrømmer fra investeringsaktiviteter</b>		
Investeringer i varige driftsmidler	-34 646	-21 700
Endring i andre investeringer (herunder utlån)	43 500	-
<b>Netto kontantstrøm fra investeringsaktiviteter</b>	<b>8 854</b>	<b>-21 700</b>
<b>Kontantstrømmer fra finansieringsaktiviteter</b>		
Opptak av ny gjeld (kortsiktig og langsiktig)	0	0
Nedbetaling langsiktig lån	0	0
Brukt av eiendomsrettsfondet	0	0
<b>Netto kontantstrøm fra finansieringsaktiviteter</b>	<b>0</b>	<b>0</b>
<b>Netto endring i likvider i året</b>	<b>221 798</b>	<b>2 724 031</b>
Kontanter og bankinnskudd pr 1.1	40 126 035	37 402 003
<b>Kontanter og bankinnskudd pr 31.12.</b>	<b>40 347 833</b>	<b>40 126 035</b>

# MBL Konsern

## Kontantstrømoppstilling 1.1 - 31.12. 2017

Kontantstrømmer fra operasjonelle aktiviteter	2017	2016
Resultat før skatt	2 285 871	-4 366 797
Betalbar skatt	-1 720	-152 092
Ordinære avskrivninger	73 265	68 895
Forskjellen mellom kostnadsført pensjon og inn- /utbetalinger	-	-
Endring i varer, kundefordringer og leverandørgjeld	-1 912 029	-187 327
Endring i andre tidsavgrensningsposter	2 343 606	8 350 437
<b>Netto kontantstrøm fra operasjonelle aktiviteter</b>	<b>2 788 993</b>	<b>3 713 116</b>
<b>Kontantstrømmer fra investeringsaktiviteter</b>		
Investeringer i varige driftsmidler, goodwill	-34 646	-21 700
Endring i andre investeringer	43 500	-
<b>Netto kontantstrøm fra investeringsaktiviteter</b>	<b>8 854</b>	<b>-21 700</b>
<b>Kontantstrømmer fra finansieringsaktiviteter</b>		
Opptak av ny gjeld (kortsiktig og langsiktig)	-	-
Nedbetaling av gjeld	-	-
Avkastning på eiendomsrettsfond	-	-
<b>Netto kontantstrøm fra finansieringsaktiviteter</b>	<b>-</b>	<b>-</b>
<b>Netto endring i likvider i året</b>	<b>2 797 847</b>	<b>3 691 416</b>
Kontanter og bankinnskudd pr 1.1	55 491 245	51 799 827
<b>Kontanter og bankinnskudd pr 31.12.</b>	<b>58 289 092</b>	<b>55 491 245</b>