



# LilleStortinget 2014

## Et politisk rollespill ved Lillestrøm videregående skole

### Håndbok

# Innledning

---

Til dere som ønsker å gjennomføre LilleStortinget ved deres skole. Vi håper dere får en spennende og lærerik opplevelse.

I denne håndboken vil vi gjennomgå de ulike momentene i gjennomføringen av LilleStortinget. Alle skjemaer, dokumenter, planer og annet som kan være til nytte i rollespillet er lagt ved.

Håndboken er todelt. Første delen forklarer kort hvordan de ulike dokumentene kan brukes i rollespillet. Den andre delen beskriver hvordan mediedekningen foregikk.

Mye av materialet er bearbeidet fra Atle Oanes ved Vågsbygd vgs.

Vi ønsker dere masse lykke til!

Dagfinn Tvedt og Anna Kristina Lejdelin

## Del 1. Rollespillet

---



*Plenumsmøte i LilleStortingssalen. Foto Simon Johansen.*

# Gjennomføring

---

## Utvelgelse av statsråd (dok. 1-2)

Det første som bør være på plass er fordeling av statsrådspostene og de ulike departementene. Det anbefales at elevene selv bestemmer hvilke ulike statsråder og departement som skal være representert i rollespillet. Når dette er på plass skal elevene søke på de ulike statsrådsposisjoner ved å fylle ut et søknadsskjema, se dok. 1.

Alle elever blir innkalt til intervju med faglærer og prosjektleder, se dok.2. Basert på søknad, intervju og faglæreres vurdering blir rollene fordelt. Dersom det er flere elever enn statsrådsposter kan man ha roller som statssekretærer og politiske rådgivere.

## Skriving av proposisjoner (dok. 3)

Når regjering, statssekretærer og politiske rådgivere er på plass skal de legge den politiske plattformen. Elevene idemyldrer ulike saker i mindre grupper, gjerne statsrådene sammen med sine statssekretærer og politiske rådgivere. Alle saker blir skrevet ned på tavlen og fordelt mellom de ulike departementene. Det er viktig at regjeringsapparatet diskuterer de ulike sakene og blir enige om felles standpunkter samt hvilke saker de ønsker å fokusere på i spillets politiske plattform. Hvert departement bør ha rundt tre til fire saker avhengig av hvor mange statsråder det er. Statsråden sammen med sin statssekretær og politiske rådgiver skriver sakene i et proposisjonsark, se dok 3. Disse dokumentene er rammeverket for rollespillet. Alle proposisjonene legges ut på hjemmesiden fortløpende slik at alle deltakere i spillet kan sette seg godt inn i dem.

Basert på det politiske programmet skal statsministeren skrive trontalen som holdes på åpningen av LilleStortinget, se vedlegg 1 for eksempel av trontale.

## Fordeling av stortingsrepresentanter (dok. 4-7)

Rundt 1-2 måneder før rollespillet fordeles de resterende rollene. Elevene kan ønske seg følgende roller:

- Stortingspresident og vise Stortingspresident
- Partileder
- Komiteleder
- Referent
- Stortingsrepresentant
- Politisk rådgiver
- Statssekretær
- Arbeidsgruppe

På ønskeskjema kan de også ønske hvilket parti og hvilken komite som de helst vil sitte i, se dok 4. Alle deltakerne blir fordelt på partier ut ifra antall mandater på Stortinget, og basert på fylker. I tillegg skal alle representanter ha et representantnummer mellom 1-169.

Alle stortingsrepresentanter får utdelt/publisert på nett, en håndbok med nødvendig informasjon for å gjennomføre spillet, se dok 5.

De som har blitt valgt til komitéleder og parlamentarisk ledere får i tillegg også utdelt egne informasjonsark, se dok 6 og dok 7.

### **Program (dok 8-10)**

Før selve rollespillet begynner så skal salen settes opp basert på fylker og partier. På hver plass legges det en mappe med stemmeskilt med representantnummer, navnelapp og offisielt program, se dok 8 og dok 9. Det er også fint å ha et arbeidsprogram hvor ansvar er fordelt, se dok 10.

### **Presidentskapet (dok 11-17).**

Presidentskapet har en stor og viktig rolle i gjennomføringen av spillet. De bør kjenne til møteskikk samt kunne lede større møter. Presidentskapet er ansvarlig for planlegging og tilrettelegging av Stortingets arbeid, og har ansvar for at konstitusjonelle regler om forholdet mellom regjering og nasjonalforsamling etterleves, se dok 11. De skal også ta imot permisjonssøknader som leses opp før alle plenumssamlinger, dok 12.

Presidentskapet skal fordele tid i trontaledebatten, se dok 13 og er ansvarlige for å få oversikt over innleggene i debatten, se dok 14. Listen med innlegg til trontaledebatten skal deles ut til alle representanter før trontaledebatten.

Presidentskapet skal også samle inn spørsmål til spørretimen dagen før spørretimen og alle partier leverer inn en liste med spørsmål, se dok 15. Statsrådene skal få spørsmålene på forhånd slik at de kan forberede seg, mens LilleStortingetsrepresentanter bør forberede seg på oppfølgingsspørsmål. En samlet oversikt over spørsmål skal deles ut før spørretimen til alle representanter.

Presidentskapet har også ansvar for plenumsdebatten og de skal oppsummere alle komiteers innstillinger. Saker hvor det er enstemmighet skal ikke opp til debatt og votering. De andre sakene settes opp i en prioritert rekkefølge og for en god debatt er det lurt å ta kontroversielle proposisjoner først. Presidentskapet får utdelt et informasjonsark om dette, se dok 16. Videre så skal de sette opp et sakskart som deles ut til representantene i salen før plenumsdebatt, se dok 17. Alle representanter voterer ved å holde opp et nummerskilt med representantnummer. Tellekorps teller for og mot stemmene og gir resultatet til Presidenten. Her kan man også organisere digital votering.

Da det ofte er mange proposisjoner så rekker man ikke å debattere og votere over alle, men når tiden er ferdig avslutter presidentskapet spillet.

# Dok 1. Søknad: Statsrådposter

---

<b>Navn:</b>	<b>Ønsket statsrådspost:</b> 1. 2. 3.
<b>Søknadstekst</b> (Begrunn kort hvorfor du passer til ønsket statsrådspost)	

---

Sted og dato

---

Signatur

## Dok 2. Intervjuskjema: Statsrådsstilling

---

Statsrådsstilling:

Navn:

Intervjuet dato:

Intervjuer:

Tilstede

Hvorfor har du søkt denne stillingen?  Dersom du får noen av de andre alternativene, hva føler du da?	
Fortell litt om din bakgrunn innenfor politisk arbeid	
Hvordan vil du beskrive deg selv?	
Hvilke personlighetsmessige sider vil du trekke frem relatert til denne posten?	
Hva tror du er de største utfordringene med LilleStortinget og hvordan vil du håndtere disse?	

# Dok 3. Proposisjonsark

---

Prop. nr.....  
(2014)  
Proposisjon til Stortinget (forslag til lovvedtak)

---

## [Tittel på Prop.]

*Tilråding fra ..... (dato) godkjent i statsråd samme dag. (Regjeringen Khan)*

**Bakgrunn:**

**Hoveddel:**

.....departementet

tilrår:



# Dok 4. Ønskeskjema: Samfunnsfagsklasser

Vi er nå i ferd med å planlegge rollespillet *LilleStortinget* som vil finne sted her på LVS 19.-21. mars 2014.

## Tidsplan:

Onsdag 19. mars kl 13:30- ca. kl. 18:00

Torsdag 20. mars kl 8:10-16:00.

Fredag 21. mars kl 8:10-15:30.

Vi vil derfor kartlegge alle samfunnsfagselevenenes ønsker mht hvilken rolle de har mest lyst til å spille.

**1 stortingspresident, 3 visepresidenter, 5 referenter, 169 stortingsrepresentanter** som gjenspeiler sammensetningen i Stortinget, **9 statssekretærer**, og til sist **9 rådgivere**, som har en støttfunksjon til «sin» representant.

Motivasjon er viktig, derfor vil vi prøve å oppfylle ønskene så godt som råd er. Men vi kan selvfølgelig ikke garantere noe.

Vi ber deg krysse av i to av rutene under, og skrive 1 og 2 bak for å markere 1. eller 2. prioritet:

- Stortingspresident (En veldig sentral rolle, bør kunne møteskikk, interesserte skal intervjues)
- Visepresident (interesserte skal intervjues)
- Stortingsreferent (må like og være gode til å skrive)
- Statssekretær for hvilken minister? (interesserte skal intervjues)
- Politisk rådgiver for hvilken minister? (interesserte skal intervjues)
  - Statsminister (H)
  - Utenriksminister (H)
  - Finansminister (Frp)
  - Helseminister (H)
  - Samferdselsminister (Frp)
  - Kunnskapsminister (H)
  - Barne-, familie- og likestillingsminister (Frp)
  - Arbeids- og sosialminister (Frp)
  - Justisminister (Frp)

Forts. neste side

- Stortingsrepresentant på venstresiden? (AP, SV)**  
Ønsker å være parlamentariskleder/partileder for AP  SV  (interesserte skal intervjues)
- Stortingsrepresentant på høyresiden? (Høyre, Frp)**  
Ønsker å være parlamentariskleder for H  Frp  (interesserte skal intervjues)
- Stortingsrepresentant fra sentrumparti? (Krf, Venstre, Senterpartiet)**  
Ønsker å være parlamentariskleder/partileder for Krf  V  S  (interesserte skal intervjues)
- Stortingsrepresentant fra Miljøpartiet De Grønne?  
Her blir man automatisk partileder (interesserte skal intervjues)



**NB!** Hvis stortingsrepresentant, hvilken komité ønsker du å sitte i? (Vennligst sett 2 kryss)

- |   |   |
|---|---|
| <input type="checkbox"/> Utenrikskomitéen                           | <input type="checkbox"/> Ønsker du å være komiteleder |
| (interesserte intervjuer)   |   |
| <input type="checkbox"/> Finanskommiteen                            | <input type="checkbox"/> Ønsker du å være komiteleder |
| (interesserte intervjuer)   |   |
| <input type="checkbox"/> Helsekommiteen                             | <input type="checkbox"/> Ønsker du å være komiteleder |
| (interesserte intervjuer)   |   |
| <input type="checkbox"/> Samferdselskommiteen                       | <input type="checkbox"/> Ønsker du å være komiteleder |
| (interesserte intervjuer)   |   |
| <input type="checkbox"/> Kunnskapskommiteen                         | <input type="checkbox"/> Ønsker du å være komiteleder |
| (interesserte intervjuer)   |   |
| <input type="checkbox"/> Barne-, familie- og likestillingskommiteen | <input type="checkbox"/> Ønsker du å være komiteleder |
| (interesserte intervjuer)   |   |
| <input type="checkbox"/> Arbeids- og sosialkommiteen                | <input type="checkbox"/> Ønsker du å være komiteleder |
| (interesserte intervjuer)   |   |
| <input type="checkbox"/> Justiskommiteen                            | <input type="checkbox"/> Ønsker du å være komiteleder |
| (interesserte intervjuer)   |   |
| <input type="checkbox"/> Kommiteen med saker fra ulike departement  | <input type="checkbox"/> Ønsker du å være komiteleder |
| (interesserte intervjuer)   |   |

Arbeidsgruppe, observatør

Fullt navn..... klasse:.....

Kommentarer/forslag?

Takk ☺

Hilsen samfunnsfaglærerne på LVS

## Dok 5. Håndbok: LilleStortinget 2014

---



### Håndbok for representanten i LilleStortinget 2014



*LilleStoringsrepresentant på talerstolen. Foto: Simon Johansen*

## Velkommen til LilleStortinget 2014

Endelig så skal Lillestrøm videregående skoles markering av Grunnlovsjubileet gjennomføres ved rollespillet LilleStortinget 2014 og du kan se frem til tre dager fylt med politisk spenning og engasjerende debatter.

I denne håndboken vil du finne nyttig informasjon om de fleste sider ved rollespillet, alt fra regler om oppførsel og kleskode til beskrivelse av din rolle som representant, samt generelle debattregler. Du vil alltid finne utfyllende informasjon på LilleStortinget 2014s hjemmeside [www.lillestortinget.no](http://www.lillestortinget.no).

Formålet med rollespillet er å øke din kunnskap om parlamentarisme og hvordan man jobber i Stortinget. Vi håper at LilleStortinget 2014 vil gi deg mer praktisk kunnskap ved det politiske systemet enn det du finner i lærebøkene. Du vil i løpet av disse dagene oppleve livlige debatter og møte ulike utfordringer, samtidig som du vil få en opplevelse av det politiske spillet der opposisjonen arbeider for å påføre regjeringen nederlag, og der regjeringspartiene forsvarer sin regjering.

Vi håper denne håndboken vil være til nytte for deg som deltaker i LilleStortinget 2014 og at den kan gjøre din opplevelse av LilleStortinget enda bedre!

Lykke til i spillet!  
Presidentskapet.

## Innhold

Roller .....	14
Representanten .....	14
Komiteleder .....	14
Parlamentarisk leder .....	14
Partileder .....	15
Statssekretær .....	15
Politisk rådgiver .....	15
Generell informasjon .....	15
Kleskode .....	15
Regler for oppførsel i LilleStortingetssal .....	15
Permisjonssøknader .....	15
Generelt .....	16
Votering .....	16
Uparlamentariske ord/uttrykk .....	16
Det politiske arbeidet .....	17
Partigruppene .....	17
Komitearbeidet .....	17
Hvordan skrive en komiteinnstilling? .....	18
Spørretimen .....	18
Mistillitsvotum .....	18
Kabinettspørsmål .....	19
Generelt om debatter .....	19
Til Slutt! .....	20
Vedlegg 1. ....	20

## Roller

Vi håper du har fått den rollen du ønsker deg og at du gleder deg til å tre inn i den. Det er noen viktige ting som du bør tenke på uansett hvilken rolle du har og det er følgende:

- Spill din rolle
- Respekter kleskoden
- Vær aktiv i politiske debatter og politisk arbeid
- Vær lojal i forhold til ditt parti
- Gjør ditt beste som representant for ditt parti
- Sett deg inn i ditt partis hovedsaker, og skaffer deg kunnskap om de sakene som er til behandling i din komite.

**HUSK!** Det er ditt partis meninger som du skal stå for og forsvare, ikke dine egne!

Nedenfor følger en kort beskrivelse av de ulike rollene i rollespillet.

## Representanten

Som stortingsrepresentant har du en viktig rolle fordi du representerer de folkevalgte.

Du tar del i partigruppemøtene og i fagkomitémøtene.

For å skape god debatt i LilleStortingetssal oppfordres det til at du tar ordet i de ulike debattene og deltar aktivt i komitémøtene.

Som representant er det viktig:

- At du som partiets representant i komitémøtene kjenner til ditt partis standpunkt i sakene og at du fremmer ditt partis meninger.
- At du vet hvordan du skal stemme i hver eneste sak når sakene skal til votering på fredagen. Fredag morgen vil det bli holdt partigruppemøter før plenumsbehandlingen.

## Komiteleder

Som komiteleder leder du møtene og gjennomgangen av de sakene komiteen har til behandling.

Du skal også:

- Skaffe oversikt over hvilke partier som støtter, og hvilke som går i mot sakene som er til behandling.
- Møte på informasjonsmøtet for komitelederne torsdag ettermiddag.
- Skrive komiteens innstillinger (en innstilling for hver sak). Her må det også fremkomme hvilke komitedelegg som skal fremføre flertallets og mindretallets bemerkninger i plenumsdebatten på fredagen.
- Møte presidentskapet fredag morgen, og da må alle innstillingene være med. Komitelederne må i tillegg ha med seg navnene på dem som skal fremføre mindretallets/flertallets bemerkninger til hver sak.

## Parlamentarisk leder

Som parlamentarisk leder leder du partigruppemøtene og har det overordnede ansvaret for at partigruppa bestemmer seg for hva den skal mene om alle sakene som er til behandling i alle komiteer.

Du skal også:

- Møte på informasjonsmøte for parlamentariske ledere onsdag ettermiddag.
- Fordele partigruppens samlede taletid i trontaledebatten på gruppemedlemmene.

- Møte presidentskapet onsdag kveld, og da skal en oversikt over hvilke partimedlemmer som ønsker taletid i trontaledebatten torsdag være med.
- Leverer spørsmålene til spørretimen onsdag kveld innen kl. 17.00.
- Delta på partilederdebatten (gjelder ikke parlamentarisk leder for H eller FRP)

## Partileder

Partilederen er partiets talsperson og ansikt utad. Partilederne deltar i partilederdebatten fredag morgen. Normalt er parlamentarisk leder og partileder en og samme person, men når ett eller flere partier danner regjering går oftest partilederne ut av Stortinget og inn i regjeringen. Da vil en parlamentarisk leder overta ledelsen av regjeringspartienes stortingsgrupper.

## Statssekretær

Statssekretær er en politisk stilling og er rangert nest etter statsråden i vedkommende departement. Man fungerer som en vise-statsråd i det daglige arbeidet når det gjelder behandling av politiske saker. I LilleStortinget vil du jobbe sammen med den politiske rådgiveren med å støtte statsråden i debatter og spørretimen. Det er dermed viktig at du har full innsikt i de sakene som er knyttet til departementet.

## Politisk rådgiver

Politisk rådgiver er en person som bistår politikere med å utforme politikk og er en del av statsrådets politiske stab sammen med statssekretæren. I LilleStortinget vil du jobbe sammen med statssekretæren med å støtte statsråden i debatter og spørretimen. Det er dermed viktig at du har full innsikt i de sakene som er knyttet til departementet.

## Generell informasjon

### Kleskode

Kleskoden er pent antrekk. Kvinnelige representanter må ha tildekkede skulder. Mannlige representanter må ha dressjakke/pen skjorte på talerstolen. Presidentskapet kan finne at antrekket er upassende og ikke tillate at representanten kommer på talerstolen.

### Regler for oppførsel i LilleStortingetssal

- Alle representanter som entrer talerstolen skal henvende seg til Presidenten/presidentskapet og si for eksempel «Ærede president», Gode President» eller «President».
- Det er ikke tillatt å applaudere i LilleStortingetssal
- Det er strengt forbudt med mat og drikke inne i LilleStortingetssal
- Alle mobiler skal være helt avslått under møtene i LilleStortingetssal
- Det er ikke tillatt å uttrykke støyende misnøye ved plenumssamlinger
- Det skal vises respekt for LilleStortinget og Presidentskapet.

### Permisjonssøknader

Dersom du trenger permisjon under møtene i LilleStortingetssal så skal du levere permisjonssøknad uten ugrunnet opphold. Presidentskapet vil da opplyse LilleStortinget om permisjonssøknadene, som formelt vedtas av LilleStortinget. Dette gjør at presidentskapet og representantene i LilleStortinget er informert om hvem som er borte



og hvor lenge. Permisjonssøknaden skal inneholde navn, parti, tidsrom for permisjonen og årsak til permisjonen.

## Generelt

- Alle representantene i LilleStortinget har stemmeplikt ved voteringer. Det er altså ikke lov å stemme blankt.
- Stemmegivning utføres ved at du holder opp enten et grønt ark (for) eller et rødt ark (mot) med strak arm, slik at det er godt synlig.
- Ved ønske om debattinnlegg eller replikk så holdes nummerskilt opp med strak arm, samt en finger for innlegg og to fingrer for replikk. Ønskes en saksopplysning tar du begge hendene og danner en T.
- Det er svært viktig at du viser tydelige tegn til presidentskapet.
- Nummerskilt vises med venstre hånd, innlegg eller replikk med høyre hånd.
- LilleStortingets representanter og statsråder har begrenset taletid ved innlegg og replikker. Når det gjenstår 30 sekunder av taletiden vil det bli gitt et signal.

## Votering

Ved votering viser LilleStortingets representanter stemmetegn/nummerskilt for å stemme for/mot et forslag. Det kan også forekomme (ved kabinettspørsmål/mistillitsforslag) at representantene i tillegg reiser seg og avgir stemme ved å svare «for» eller «mot».

## Uparlamentariske ord/uttrykk

I Lillestortingetssal er det viktig å bruke et passende språk Jfr. Forretningsordenens § 38: Upassende eller fornærmelig adferd eller tale er ikke tillatt. Slik adferd eller tale skal påtales av Presidenten.

Her er noen eksempler på hva som ses som upassende:

- |  |                      |
|--|----------------------|
| -Analfabeter                                 | -Faen                |
| -Ansvarsfraskrivere                          | -Fanteri             |
| -Arroganse                                   | -Feig                |
| -At representanten har svak oppfattelsesevne | -Feighet             |
| -Banal                                       | -Flåsete             |
| -Betrakte lover som                          | -Forfalskning        |
| -Bløff                                       | -Forsimpling         |
| -Driter i                                    | -Forvirrende innlegg |
| -Dumsnillisme                                | -Frekk               |
| -Dustete                                     | -Fusk og fanteri     |
| -Gedigen smørje                              | -Få ut finger'n      |
| -Hyklerisk                                   | -Rent bedrag         |
| -Høl i hue                                   | -Robbe               |
| -Idiot                                       | -Sammensurium        |
| -Jævlige                                     | -Skammelige          |
| -Klovn                                       | -Slarv               |
| -Knote                                       | -Sludder             |
| -Kødde med                                   | -Spekkhogger         |
| -Latterlig                                   | -Sprøyt              |
| -Latterlige merknader                        | -Særinteresseparti   |
| -Lire av seg                                 | -Tull                |
| -Lureri                                      | -Tøv                 |



- Lure seg unna
  - Nikkedukker
  - På trynet
  - Rene sprøyt
- HUSK! I tillegg så gjelder folkeskikk og sunn fornuft.

- Tåpelig
- Vanvittige
- Å flå
- Å gå på trynet

## Det politiske arbeidet

Det politiske arbeidet foregår i stor grad i partigruppemøtene og i komitémøtene. Her kommer en kort beskrivelse om hva som skjer i de ulike møtene.

### Partigruppene

- I partigruppa møter alle i ditt parti. Her skal gruppa sammen finne ut hvordan dere stiller dere til de ulike sakene som er til behandling i komiteene.
- Partileder/parlamentariskleder har ansvar for dette arbeidet, og sørger for at partigruppa sammen kommer frem til standpunkter som er i samsvar med partiets politikk.
- Det er vanlig at regjeringspartiene støtter alle forslag som kommer fra regjeringen.
- I partigruppa bør man gjennomgå alle stortingsproposisjonene, stortingsmeldinger og representantforslagene, og ta stilling til hva partigruppa skal mene, og dermed komme frem til standpunkter og prioritere viktigheten av sakene som kan fremmes i komitémøtene.
- Sørg for at du vet hvordan du skal stemme i hver eneste sak når sakene skal til votering på fredagen. Fredag morgen vil det bli holdt partigruppemøter før plenumsbehandlingen.

### Komitearbeidet

I komiteene foregår LilleStortingets behandling av stortingsproposisjoner, stortingsmeldinger og representantforslag. Her foregår de politiske diskusjonene partiene imellom, og det kartlegges hvem som støtter og hvem som går i mot sakene som er til behandling.

- Dersom komiteen deler seg i en sak, skal mindretallet utpeke 1-2 personer som skal utdype hvorfor de går i mot forslaget. Disse skal fra LilleStortingets talerstol fredag formiddag framføre mindretallets synspunkter.
- Flertallet skal utpeke 1-2 personer som skal utdype hvorfor de støtter forslaget. Disse skal fra LilleStortingets talerstol fredag formiddag framføre flertallets synspunkter.
- Under disse saksinnleggene på fredag formiddag kan andre representanter og statsrådene delta i debatten.
- Det er alle komitemedlemmenes ansvar at de har avklart med sin partigruppe hvordan de skal stille seg til de sakene som er til behandling. Dette må senest være avklart til komitemøtene.
- Av og til kan komitemedlemmene i felleskap endre på teksten i forslagene for å skaffe et bredt flertall. Hvis dette gjøres, må det også komme frem på komiteinnstillingene.

- Komitelederens oppgave er å sørge for at alle saker blir behandlet, og at det skrives en innstilling for hver sak. Se ellers forrige side.

### Hvordan skrive en komiteinnstilling?

- Komiteen innstilling viser hvordan komiteens medlemmer stiller seg til en stortingsproposisjon, stortingsmelding eller et representantforslag.
- Er komiteen delt, skal innstillingen vise hvilke partier som representerer flertallet, og hvilke partier som representerer mindretallet/mindretallene. Mindretallets forslag skrives alltid først.
- Av og til kan komite-medlemmene endre på teksten i forslagene for å skaffe et bredt flertall, det må komme fram i innstillingene.
- Dersom alle partiene er enige i en sak, må det komme fram av innstillingen.
- Alle innstillingene skal leveres av komitelederne på møtet i Arbeidsordningskomiteen fredag morgen.
- Eksempel på komiteinnstilling, se vedlegg 1.

### Spørretimen

I spørretimen torsdag ettermiddag stiller LilleStortingetsrepresentanter spørsmål til regjeringsmedlemmene. Representantene har sendt inn skriftlige spørsmål på forhånd, og fremfører selv spørsmålene fra LilleStortingets talerstol. Oversikt over alle spørsmål og rekkefølgen på disse vil bli delt ut til alle representanter i forkant av spørretimen.

Det bør dere tenke på:

- Spørsmålene skal formuleres innenfor en ramme på to minutter.
- Spørsmålene rettes normalt til en statsråd, men kan også rettes generelt til regjeringen.
- Spørsmålene stilles fra LilleStortingets talerstol. Er ikke spørsmålsstilleren til stede, kan en annen representant fremføre spørsmålet i hennes sted. Skjer ikke dette, anses spørsmålet som bortfalt.
- Spørsmålene må være levert til presidentskapet innen kl. 17 onsdag kveld.
- Når representanten har fått svar på sitt skriftlige spørsmål fra en minister, har representanten rett til oppfølgingsspørsmål eller sluttbemerkning.
- Oppfølgingsspørsmål har ikke statsråden fått forberede seg på. Det kan derfor være en ide å tenke ut mulige oppfølgingsspørsmål for å vippe statsråden av pinnen. Spørsmålsstilleren fra opposisjonspartiene oppfordres til å stille oppfølgingsspørsmål for å få en god debatt i LilleStortinget.

### Mistillitsvotum

Mistillitsvotum vil si at LilleStortinget stemmer over om regjeringen har LilleStortingets tillit. Mener LilleStortinget at regjeringen ikke har tillit, må regjeringen gå av. Hvis opposisjonen vurderer mistillit, bør partilederne i opposisjonen gå sammen og diskutere hvilke saker som skal være grunnlaget for mistillitsforslaget

- Mistillitsforslaget skal leveres presidentskapet skriftlig. Det er vanlig at lederen for det største opposisjonspartiet fremfører og utdyper mistillitsforslaget fra LilleStortingets talerstol.

- Dersom mistillitsforslaget får flertall, må regjeringen gå av. Det blir imidlertid ikke innsatt en ny regjering dersom det ikke er parlamentarisk grunnlag for det. Det vil si at en ny regjering må ha støtte fra minst halvparten av representantene på LilleStortinget. Dersom det ikke er parlamentarisk grunnlag for ny regjering, fortsetter «den gamle» regjeringen som forretningsministerium.
- Dersom det er et avklart parlamentarisk grunnlag for ny regjering, vil det skje et regjeringsskifte. Da må den nye statsministeren holde sin tiltredelseserklæring og legge frem sin statsrådsliste for LilleStortinget.
- Mistillitsforslag kan fremmes av alle representanter i LilleStortinget i forbindelse med behandling av en sak, men det kan også fremmes på generelt grunnlag. Det skal imidlertid alltid begrunnes.
- Mistillitsvotum foregår vanligvis ved navneopprop der alle representanter reiser seg og sier at de er for eller mot.
- Av praktiske årsaker ber vi om at eventuelle mistillitsforslag fremmes på fredagen, og at forslagsstillere avklarer det formelle og praktiske med prosjektledelsen i forkant.

### Kabinettspørsmål

Kabinettspørsmål vil si at regjeringen ber om LilleStortingets støtte i forbindelse med behandling av en sak i plenum. Regjeringen sier da i praksis at den vil gå av dersom ikke flertallet på LilleStortinget stemmer for regjeringens forslag.

- Kabinettspørsmål fremmes av Statsministeren på vegne av regjeringen.
- Avstemningsmåten er den samme som ved mistillitsforslag.
- Får ikke regjeringen flertall, går dem av. Dersom det er et avklart parlamentarisk flertall for ny regjering, vil det kunne skje et regjeringsskifte. Da må den nye statsministeren holde sin tiltredelseserklæring og legge fram sin statsrådsliste for LilleStortinget. Dersom det ikke er parlamentarisk grunnlag for ny regjering, fortsetter «den gamle» regjeringen som forretningsministerium.

### Generelt om debatter

Her er samlet generell informasjon om hvordan debatter i LilleStortingetssal foregår.

- Debatter må til enhver tid holdes saklige
- Den som er på talerstolen retter sin innlegg til presidenten/presidentskapet
- Ved behandling av innstillingene på fredag får representantene som fremfører komiteens bemerkninger i alminnelighet ordet først, deretter får talerne ordet i den rekkefølge presidentskapet bestemmer.
- Presidentskapet skal åpne for adgang til replikkordskifte dersom LilleStortinget ikke vedtar noe annet.
- Presidentskapet foreslår for LilleStortinget lengden på taletid og antall replikker som skal tillates. Replikkordskifte kan omfatte inntil fem replikker med svar, men begrenses til tre replikker med svar.
- I et replikkordskifte kan samme taler ikke få ordet mer enn to ganger, bortsett fra den representanten som forårsaket replikken.
- LilleStortinget kan med 2/3 flertall – vedta at debatten skal avsluttes før alle talere har hatt ordet

## Til Slutt!

På LilleStortinget kan det meste skje! Det er LilleStortingetsrepresentanter som bestemmer hva som skal skje, om regjeringen skal felles eller bli sittende, om det skal stilles mistillitsforslag eller ikke, hvilke partier som finner sammen og hvilke som splittes.

Det er stort handlingsrom for LilleStortingetsrepresentanter som vil noe, husk bare på at du bør ha ryggdekning i partigruppen din, og pass på at du opptrer i samsvar med både med parlamentariske regler og med LilleStortingets regler.

### Hovedregel:

Er du i opposisjon må du utfordre regjeringen, er du derimot i et regjeringsparti må du forsvare din egen regjering.

Være en aktiv LilleStortingsdeltaker!

## Vedlegg 1.

---

Innst.S.nr. X (årstall)  
Innstilling fra (navn på komiteen)  
om.....

(Her fyller dere inn tittel på saken. Bruk samme tittel som på stortingsproposisjonen eller representantforslaget dere har behandlet – og samme nummer øverst)

---

### Mindretallets forslag:

*Her fyller dere inn et eller flere forslag fra et eller flere mindretall. Husk å skrive hvilke partier som står bak mindretallsforslaget. Hvis et parti er splittet i denne saken, må det stå navn på de representantene som støtter mindretallets forslag og hvilket parti disse er fra. Skriv også navn på den/de som skal holde innlegg og begrunn mindretallets syn i behandlingen av innstillingen på fredag.*

### Flertallets forslag:

*Her trenger dere kun å skrive hvilke partier som støtter forslaget. Dersom et parti er splittet, må det stå navn på de representantene som støtter flertallets forslag og hvilket parti disse er fra. Skriv også navn på den/de som skal holde innlegg og begrunn flertallets syn i behandlingen av innstillingen på fredag.*

---

**NB! Dersom ikke komitéinnstillingen er enstemmig (at alle partier er enige i den) skal 1-2 representanter for mindretallet og 1-2 representanter for flertallet gå på LilleStortingets talerstol fredag og holde innlegg der hun/han begrunner flertallets/mindretallets syn. Mindretallets representanter skal holde innlegget først.**

## Dok 6. Informasjonsark: Komiteleder

---

Som komiteleder leder du komitemøtene og gjennomgangen av de sakene komiteen har til behandling

Det er viktig at du skaffer deg oversikt over hvilke partier som støtter, og hvilke som går i mot sakene som er til behandling.

Du har også ansvar for å skrive komiteens innstillinger (en innstilling for hver sak). Her må det også fremkomme hvilke komitemedlemmer som skal fremføre flertallets og mindretallets bemerkninger i plenumsdebatten på fredagen.

I tillegg har du ansvar for å møte onsdag kl. 17.45 på konferanserommet og levere komiteinnstillingene fortløpende torsdag. Fredag kl. 09 må alle innstillingene være ferdig og levert presidentskapet på rom 17. Komitelederne må i tillegg ha med seg navnene på dem som skal fremføre mindretallets/flertallets bemerkninger til hver sak.

### Komitearbeidet

I komiteene foregår LilleStortingets behandling av stortingsproposisjoner, stortingsmeldinger og representantforslag. Her foregår de politiske diskusjonene partiene imellom, og det kartlegges hvem som støtter og hvem som går i mot sakene som er til behandling.

-Dersom komiteen deler seg i en sak, skal mindretallet utpeke 1-2 personer som skal utdype hvorfor de går i mot forslaget. Disse skal fra LilleStortingets talerstol fredag formiddag framføre mindretallets synspunkter.

-Flertallet skal utpeke 1-2 personer som skal utdype hvorfor de støtter forslaget. Disse skal fra LilleStortingets talerstol fredag formiddag framføre flertallets synspunkter.

-Under disse saksinnleggene på fredag formiddag kan andre representanter og statsrådene delta i debatten.

-Det er alle komitemedlemmenes ansvar at de har avklart med sin partigruppe hvordan de skal stille seg til de sakene som er til behandling. Dette må seinest være avklart til komitemøtene torsdag ettermiddag.

-Av og til kan komitemedlemmene i felleskap endre på teksten i forslagene for å skaffe et bredt flertall. Hvis dette gjøres, må det også komme frem på komiteinnstillingene.

-Komitelederens oppgave er å sørge for at alle saker blir behandlet, og at det skrives en innstilling for hver sak. Disse skal leveres fortløpende til presidentskapet.

### Hvordan skrive en komiteinnstilling?

-Komiteen innstilling viser hvordan komiteens medlemmer stiller seg til en stortingsproposisjon, stortingsmelding eller et representantsforslag. Er komiteen delt, skal innstillingen vise hvilke partier som representerer flertallet, og hvilke partier som representerer mindretallet/mindretallene. Mindretallets forslag skrives alltid først.

-Av og til kan komitemedlemmene endre på teksten i forslagene for å skaffe et bredt flertall, det må komme fram i innstillingene.

-Dersom alle partiene er enige i en sak, må det komme fram av innstillingen.

-Alle innstillingene skal leveres av komitelederne på møtet i Arbeidsordningskomiteen fredag morgen.

Eksempel på innstilling (denne vil komme til dere digitalt)

Innst.S.nr. X (årstall)  
Innstilling fra (navn på komiteen)  
om.....

(Her fyller dere inn tittel på saken. Bruk samme tittel som på stortingsproposisjonen eller representantforslaget dere har behandlet – og samme nummer øverst)

---

**Mindretallets forslag:**

*Her fyller dere inn et eller flere forslag fra et eller flere mindretall. Husk å skrive hvilke partier som står bak mindretallsforslaget. Hvis et parti er splittet i denne saken, må det stå navn på de representantene som støtter mindretallets forslag og hvilket parti disse er fra. Skriv også navn på den/de som skal holde innlegg og begrunn mindretallets syn i behandlingen av innstillingen på fredag.*

**Flertallets forslag:**

*Her trenger dere kun å skrive hvilke partier som støtter forslaget. Dersom et parti er splittet, må det stå navn på de representantene som støtter flertallets forslag og hvilket parti disse er fra. Skriv også navn på den/de som skal holde innlegg og begrunn flertallets syn i behandlingen av innstillingen på fredag.*

---

**NB! Dersom ikke komiteeinnstillingen er enstemming (at alle partier er enige i den) skal 1-2 representanter for mindretallet og 1-2 representanter for flertallet gå på LilleStortingets talerstol fredag og holde innlegg der hun/han begrunner flertallets/mindretallets syn. Mindretallets representanter skal holde innlegget først.**

---

# Dok 7. Informasjonsark: Parlamentariske ledere

---

Du skal:

- Orienterere partigruppa di om at du er utnevnt til parlamentarisk leder på forhånd, og høre om det er innvendinger mot dette. Dersom ikke gruppa godtar utnevnelsen, må det holdes valg hvis mer enn halvparten av dine partifeller ønsker det.
- Å sørge for at det velges en nestleder i partigruppa på første møte onsdag kveld.
- Informasjonsmøtet etter trontalen onsdag kl. 14.35 og møtet klokka 17.45 onsdag. Til det siste møtet må du ha med deg oversikt over hvilke medlemmer i din partigruppe som skal holde innlegg i trontaledebatten torsdag morgen. Begge møtene onsdag foregår på rom 04.
- I din mappe ligger samtlige stortingsproposisjoner og representantforslag som er til behandling. Dine partifeller har kun de sakene som er til behandling i sine komiteer. Alle saksdokumenter finnes på [www.lillestortinget.no](http://www.lillestortinget.no).

## Partifordelingen:

LilleStortinget består av 169 representanter. For å få flertall kreves minimum 85 stemmer. LilleStortinget forholder seg til en mindretallsregjering utgått av H og FrP. Disse har til sammen 77 representanter/mandater.

Mandatfordelingen i LilleStortinget er slik:

Parti	Mandater	Parlamentarisk leder
Arbeiderpartiet	55	91. Mascolo, Ada Augusta
Høyre	48	6. Kokkin, Anna Alexandra
Fremskrittspartiet	29	28. Rotheim, Anna Holden
Kristelig Folkeparti	10	51. Eide, Renate Ørnes
Senterpartiet	10	123. Enger, Dorthea
Venstre	9	93. Fiske, Runa Kristine
Sosialistisk Venstreparti	7	52. Ighani, Soheil Vishal
Miljøpartiet de grønne	1	92. Berger, Harald Ingersønn
<b>Til sammen</b>	<b>169</b>	

## Mistillitsforslag:

LilleStortinget skiller seg fra det ekte Stortinget ved at det er det antall representanter som er til stede i LilleStortingssalen og stemmegivningen der som teller når det skal voteres.

Dersom opposisjonspartiene har planer om å stille mistillitsforslag, skal prosjektansvarlige lærere kontaktes. Et mistillitsforslag kan ikke fremmes før på fredagen - av praktiske årsaker.

Dersom det blir fremmet mistillitsforslag skal dette leveres skriftlig til Presidentskapet. I forslaget må det gå frem hvilke partier som står bak mistillitsforslaget. Forslaget skal også begrunnes fra LilleStortingets talerstol av en representant for forslagsstillerne. Presidentskapet avgjør når mistillitsforslag skal behandles. Ved mistillitsvotum skal alle representantene reise seg én og én og svare på presidentskapets spørsmål om de er for eller imot mistillitsforslaget.

Dersom et mistillitsforslag får flertall, og **dersom det er et avklart parlamentarisk grunnlag for en ny regjering (dvs. flertallsregjering eller samarbeidsavtaler mellom partiene som gir tilstrekkelig støtte til en mindretallsregjering)**, må forslagsstillerne legge fram en ny regjeringsliste og fremføre den nye regjeringens tiltredelseserklæring fra LilleStortingets talerstol. Kopi av tiltredelseserklæringen og regjeringslista overleveres presidentskapet. Den nye regjeringen tar plass på statsrådstaburettene, mens den felte regjeringen forlater sine plasser og LilleStortingssalen.

**Kabinettspørsmål:**

Regjeringen kan stille kabinettspørsmål for å få gjennom en sak. Også kabinettspørsmål må eventuelt stilles på fredagen, og i samråd med presidentskapet. Statsministeren har ansvaret for å gi presidentskapet skriftlig beskjed om at regjeringen vil stille kabinettspørsmål, og til hvilken sak. Statsministeren skal selv gå på LilleStortingets talerstol og fremføre kabinettspørsmålet. Det vil deretter voteres over saken. Dersom regjeringen taper voteringen, må den gå av. Regjeringen avleverer da sin avskjedssøknad til presidentskapet. Dersom det ikke er et avklart parlamentarisk grunnlag for en ny regjering, blir den avgåtte regjeringen sittende på sine taburetter, men fungerer nå som forretningsministerium ut sesjonen.

**Det er stemmeplikt i alle voteringer i LilleStortinget, inkludert ved mistillitsforslag / kabinettspørsmål!!**



## Dok 8. Offisielt program

---

Program for  
**LilleStortinget 2014**  
 19. mars – 21. mars  
 Lillestrøm videregående skole

<b>Onsdag 19.03.14</b>	
13.30	Åpningen av LilleStortinget 2014 i LilleStortingssalen
13.55	Konstituering av LilleStortinget 2014 i LilleStortingssalen
14.00	Statsminister Khan holder trontalen i LilleStortingssalen
14.35	Informasjonsmøte for den parlamentariske ledelsen
14.50	Møter i partigruppene.
16.45	Informasjonsmøte for komiteledere.
17.00	Fagkomitemøter

<b>Torsdag 20.03.14</b>	
08.10	Møter i partigruppene
09.10	Trontaledebatt i LilleStortingssalen
11.00	Pause
11.30	Møter i partigrupper
12.30	Fagkomitémøter
13.00	Politikerutspørring i vandrehallen
13.30	Spørretimen i LilleStortingssalen
15.00	Partilederdebat i tv-studio i Storklasserommet Ledes av Ole Kristen Harborg og Cecilie Anderssen
15.00	Parti- og komitémøter.

<b>Fredag 21.03.14</b>	
08.10	Fagkomitémøter
09.00	Arbeidsordningskomité
09.00	Møter i partigrupper
10.15	Plenumsdebatt og votering i LilleStortingssalen.
12.00	Pause
12.30	Plenumsdebatt og votering fortsetter i LilleStortingssalen.
14.00	Avslutning av LilleStortinget 2014.

## Dok 9. Program for åpning

---

- Kl. 13.30 -13.33 Velkommen ønskes av Dagfinn og Annastina
  - Kl. 13.33-13.37 Musikkinnslag fra 2 MUS
  - Kl. 13.37-13.40 Rektors hilsen
  - Kl. 13.40-13.55 Visepresident Line H Hjemdals åpningstale
  - Kl. 13.55- 14.10 President Gulliksen konstituerer LilleStortinget
  - Kl. 14.10-14.35 Statsminister Khan holder trontalen.
- LilleStortinget begynner arbeidet i partigruppene sine.

## Dok 10. Arbeidsprogram

### Program for LilleStortinget 2014, 19.03. -21.03.14

Dato	tid	Aktivitet	Ansvar
<b>Onsdag 19.03.14</b>	13.30- 14.00	Åpningen av LilleStortinget 2014 i aulaen. Konstituering av LilleStortinget 2014 i salen.	LEAN, TVDA
	14.00- 14.30	Trontalen i salen slutt 14.30	LEAN, TVDA
	14.35- 14.50	Informasjonsmøte for den parlamentariske ledelsen (partilederne) i grupperommene	LEAN
	14.50- 17.00	Møter i partigruppene. Forberede trontaledebatten. Forme spørsmål til spørretimen og begynne å ta stilling til proposisjonene. Spørsmål sendt innen kl. 17.00	LEAN
	16.45- 17.00	Komiteledermøte	LEAN
	17.00- 18.00	Fagkomitemøter. Konstituering av fagkomitearbeid og komitearbeid.	LEAN
	17.45- 18.00	Møte med parlamentariske ledelsen. Levering av skjema til trontaledebatten.	
<b>Torsdag 20.03.14</b>	08.10- 09.05	Møte i partigruppene i partikontorene	LEAN
	09.10- 11.00	Trontaledebatten i salen	LEAN
	11.00- 11.30	Pause	LEAN
	11.30- 12.30	Partigruppemøter. Ta stilling til de resterende stortingsproposisjoner.	LEAN
	12.30- 13.30	Komitearbeid	LEAN
	11.30-	Regjeringen forbereder seg til spørretimen.	LEAN

	13.30		
	13.00-13.30	Politikerutspørring i vandrehallen før spørretimen	LEAN, TVDA, GRØY, HAKN
	13.30-14.30	Spørretimen ca. 1 time i salen.	LEAN, TVDA, GRØY
	15.00-16.00	Partilederdebatt i tv-studio i Storklasserommet. Ledes av Ole Kristen Harborg og Cecile Andersen	TVDA, GRØY, HAKN
	15.00-16.00	Parti- og komitémøter.	LEAN
<b>Fredag 21.03.14</b>	08.10-09.00	Komitearbeid.	LEAN
	09.00-10.15	Komiteledermøte. Komitelederne møtes med alle komitéinnstillingene. LilleStortingets presidentskap setter opp listen over proposisjoner som skal til behandling.	LEAN
	09.00-10.15	Gruppepartimøter	LEAN
	10.15-12.00	Plenumsdebatten i salen. Votering av stortingsmeldingene skjer etter hver debatt.	LEAN
	10.15-12.00	Tv-overføring av plenumsdebatt og viktige voteringer.	TVDA, GRØY, HAKN
	12.00-12.30	Pause	
	12.30-14.00	Plenumsdebatten fortsetter. Eventuelt Kabinettspørsmål, mistillitsforslag. Votering skjer etter hver debatt.	LEAN
	14.00-14.30	Avslutning av LilleStortinget 2014.	LEAN, TVDA

# Dok 11. Informasjonsark: Presidentskap

---

Presidentskapet er ansvarlig for planlegging og tilrettelegging av Stortingets arbeid, og har ansvar for at konstitusjonelle regler om forholdet mellom regjering og nasjonalforsamling etterleves

## **Onsdagen**

Kl. 13.00 Rigge dere til med papirer og utstyr på presidentskapets plass i stortingssalen, samt på deres kontor.

Kl. 13.20 Dere må være på plass i salen når kallesignalet settes i gang. Dere får siste versjon av representantlista rett før åpningsseremonien starter.

Kl. 13.50 Dagens hovedtaler er ferdig med talen sin, og dere overtar regien:

- Dere ønsker velkommen til det 1st LilleStortinget, og forteller at det nå blir et opprop.
  - Før dette skal dere gjøre rede for eventuelle permisjonssøknader. Les opp alle sammen, si deretter «presidentskapet anser permisjonssøknadene som innvilget»

Deretter begynner oppropet.

- Dere skal rope opp alle de 169 navnene slik: Representantnummer, fornavn og etternavn. Dette må gå kvikt, så dere må ha en plan for hvordan dere gjør dette. Dere har mikrofon på bordet foran dere.
- Når alle representantene er ropt opp, skal dere si «LilleStortinget er lovlig satt!», og klubbe.
- Så skal dere introdusere statsministeren, som skal holde trontalen.
- Etter trontalen skal dere gi en del informasjon:
  - Det blir 15 minutters pause, men at dette ikke gjelder partiledere og parlamentariske ledere som skal møte på rom 04 umiddelbart.
  - Så klubber dere og sier «møtet er hevet».
- Dere skal deretter gå rett til informasjonsmøtet på rom 04 sammen med parlamentariskelederne og presidentskapet. Her skal vi orientere lederne om hvordan partigruppene skal forberede seg til trontaledebatten torsdag morgen.
- Kl. 16.45 skal dere møte sammen med komitélederne i konferanserommet. Dere har med skjemaer til komitélederne – ett for hver sak som er til behandling i hver komité. Disse skjemaene skal alle komitélederne levere på komiteledermøtet fredag kl. 09.00.
- Dere skal i løpet av kvelden (før kl. 17.00) gå rundt til alle partigruppene med et skjema. På dette skjemaet skal dere ha tildelt hvert parti (pluss regjeringen) taletid til trontaledebatten
  - Lederne for partigruppene skal sørge for at dette skjemaet fylles ut med navn på de som skal holde innlegg i trontaledebatten, hvor mange minutter hver representant skal tale, og hvilket tema representantene skal si noe om.
  - Dere skal da lage en liste over alle som skal holde innlegg i trontaledebatten. Parlamentarisk leder for det største opposisjonspartiet får første innlegg i trontaledebatten.
  - Listen skal sendes presidentskapet når den er ferdig.

### Torsdagen

Kl. 08.10 Dere skal lage ferdig listen med innlegg til trontaledebatten og denne skal skrives ut til alle representanter.

Kl. 08.45 Dere er på plass i salen før møtesignalet lyder klokka 09:00. Dere deler ut oversikten over talerlista i trontaledebatten til alle representantene, slik at denne ligger på pultene når de slipper inn.

- Når kallesignalet er ferdig og folk er i ferd med å sette seg klubber presidenten og ber representantene finne plassene sine.
- Dere orienterer LilleStortinget om hvem som har søkt permisjon. Når alle permisjonssøknadene er lest opp, sier dere «permisjonene anses innvilget», og klubber.
- Så orienterer dere om reglene for trontaledebatten (taletid, klubbing, antall replikker m.m.), før dere gir ordet til nr 1 på talerlista.
- Dere må hele tiden være nøye med
  - At alle henvender seg til presidentskapet når de taler. Kun «President», «Ærede president» eller «Gode president» er tillatte tiltaleformer
  - At representantene omtaler andre representanter på en høflig tone og unngår banneord og personlige karakteristikk m.m.
  - At ingen får tale utover tilmålt taletid. MEN! La representantene fullføre setningen før dere avbryter med klubbing.
  - Å holde salen under nøye oppsikt for å fange opp de som viser tegn og vil ha replikk.
- Etter trontaledebatten skal dere
  - Si at det er pause og at de skal møte i partigruppen kl. 11.30.

Kl. 13.10 Dere er på plass i salen før møtesignalet lyder kl. 13.20 til spørretimen kl. 13.30. Dere deler ut oversikten over alle spørsmål og hvem som skal svare.

- Så gir dere ordet til første spørsmålsstiller (nevner navn og parti), og orienterer om hvem som skal besvare spørsmålet. Når spørsmålsstiller har fått svar, skal dere alltid spørre om han/hun ønsker et oppfølgingsspørsmål eller en sluttreplikk. Gjør han/hun det, så blir det altså et tilleggsspørsmål eller sluttreplikk. Hvis spørteren har hatt en oppfølgingsspørsmål spør dere statsråden om denne ønsker replikk. Etterpå går dere videre på lista.
- Dere får inn de ferdigbehandlede komiteinnstillingene fortløpende og begynner umiddelbart å lage en sakliste for fredagens plenumsdebatt. **Denne tar det lang tid å lage.**

### Fredagen:

Kl.08.10-10.05 Gjør ferdig saklisten til debatten. Denne skal skrives ut og deles ut på alle pult.

Kl. 10.05 Møtesignalet går.

- Presidenten klubber at møtet er satt
- Ta permisjonssøknadene først.
- Så begynner vi på sakene, som nå har fått ny tittel, og begynner slik: *Innstilling til Stortinget nr...*

- Orienter om at representant(e) for mindretallet holder innlegg først, og at det er anledning til replikker. Her åpner vi trolig for replikk på replikk for å få i gang en god debatt, men dette ser vi litt an.
- Når ingen flere ønsker ordet til den saken som debatteres, sier dere «Da går vi til votering», og ber alle holde stemmearkene opp i været høyt og tydelig. Mindretallet stemmer først. For sikkerhets skyld skal dere opplyse om at det er stemmeplikt i LilleStortinget, slik at ingen unnlater å stemme.
- Det er folk som teller stemmene for dere, så dere vil få to tall (ett fra hver side av salen) som dere må legge sammen. Når både mindretallet og flertallet har stemt, orienterer dere om utfallet av voteringen, og sier at «Forslaget er vedtatt/forkastet med x stemmer mot x stemmer», og klubber.

#### *Ved eventuelt mistillitsforslag:*

- Mistillitsforslag fremmes ved at en representant for opposisjonen leverer et skriftlig mistillitsforslag til presidentskapet. Dette kan gjøres når som helst under forhandlingene. Når den saken som pågår er avsluttet, skal dere orientere LilleStortinget om at det foreligger et mistillitsforslag, og at dette vil bli behandlet på ordinær måte. Så tar vi trolig en pause, slik at både regjeringspartier og opposisjon får tid til å prate sammen.
- Etter pausen gir dere ordet til den representanten for opposisjonen som skal fremføre mistillitsforslaget fra LilleStortingets talerstol.
- Deretter åpnes det for debatt, og statsministeren får første replikk.
- Når dere har satt strek for debatten eller når det ikke er flere som ønsker ordet, går LilleStortinget til votering. Nå skal alle representantene ropes opp, og de skal reise seg og si om de er for eller imot mistillitsforslaget. Når alle har svart, summerer dere og sier enten at mistillitsforslaget er vedtatt eller forkastet og opplyser om stemmetall for og imot og antall fraværende.
- Blir forslaget avvist, så går vi videre på sakslista (hvis det er tid). Blir mistillitsforslaget vedtatt, så
  - A) Hvis det er en *mindretallsregjering* som felles og det er et avklart parlamentarisk grunnlag for en ny regjering (at opposisjonspartiene har funnet sammen og har minst 85 mandater bak seg slik sammensetningen er på det ekte stortinget) forlater den felte regjeringen salen og den nye statsministeren leser opp en kort regjeringserklæring og lista over statsråder. Den nye regjeringen tiltrer og LilleStortinget avsluttes av presidenten.
  - B) hvis det er en *flertallsregjering* som felles, er det ikke et avklart parlamentarisk grunnlag for en ny regjering. Den felte regjeringen blir sittende på plassene sine (som forretningsministerium) og LilleStortinget avsluttes av presidenten.

#### *Kabinettspørsmål*

- Regjeringen kan stille kabinettspørsmål for å få gjennom en sak. Også kabinettspørsmål må eventuelt stilles på fredagen, og i samråd med dere.
- Statsministeren har ansvaret for å gi presidentskapet skriftlig beskjed om at regjeringen vil stille kabinettspørsmål, og til hvilken sak.

- Statsministeren skal selv gå på LilleStortingets talerstol og fremføre kabinettspørsmålet. Så tar vi trolig en pause, slik at både regjeringspartier og opposisjon får tid til å prate sammen. Det vil deretter votes over saken.
- Dersom regjeringen taper voteringen, må den gå av. Regjeringen avleverer da sin avskjedssøknad til presidentskapet. Dersom det ikke er et avklart parlamentarisk grunnlag for en ny regjering, blir den avgåtte regjeringen sittende på sine taburetter, men fungerer nå som forretningsministerium ut sesjonen.



## Dok 12. Skjema: Søknad om permisjon

---

### Søknad om permisjon

Navn: \_\_\_\_\_

Representantnr: \_\_\_\_

Jeg søker herved om permisjon fra LilleStortinget

fra (dato) \_\_\_\_\_ klokka \_\_\_\_\_

til (dato) \_\_\_\_\_ klokka \_\_\_\_\_

Årsaken til permisjonen er:

Dato og underskrift: \_\_\_\_\_

## Dok 13. Taletid: Trontaledebatten

---

Parti/Gruppe	Taletid
Regjeringen	
Arbeiderpartiet	
Høyre	
Fremskrittspartiet	
Kristelig folkeparti	
Senterpartiet	
Venstre	
Sosialistisk venstreparti	
Miljøpartiet De Grønne	
<b>SUM</b>	<b>60 min.</b>

- Trontaledebatten er på totalt 110 minutter.
- 60 minutter fordeles på partiene til innlegg. Ved fordelingen av taletiden er det tatt utgangspunkt i hvor mange representanter partiet har i LilleStortinget.
- Regjeringen tildeles fem minutters taletid. Taletida tas av kvoten til H og FrP.
- De resterende 60 minuttene avsettes til replikker. Vi starter med inntil to replikker per innlegg.

Onsdagen skal dere ha mottatt oversikt fra de parlamentariske lederne om

1. Hvilke av partiets representanter som skal holde innlegg.
2. Hvilket tema den enkelte representant skal si noe om.
3. Hvor lenge den enkelte representant skal tale.





# Dok 16. Informasjonsark: Plenumsdebatten

---

## Dere skal gi følgende opplysninger til LilleStortinget:

- 12 saker til behandling i dagens LilleStorting.
- Sakene skal først debatteres, deretter voteres over.
- Det er voteringsplikt i LilleStortinget.
- Det er mindretallet som får første innlegg i saken, og det er mindretallet som skal votere først i sakene.
- Det skal holdes innlegg både fra mindretallet og fra flertallet for hver sak
- Det åpnes for inntil tre replikker til hvert innlegg
- Representantene tegner seg til replikker ved å vise nummerskiltet høyt og tydelig
- Når innleggene er holdt, og replikkene ferdig, skal sakene stemmes over

## Når dere skal begynne:

Sak nr 1 er Innstilling nr **4 Om økt satsning på vindkraftutbygging til havs.**

Mindretallet består av H og FrP, flertallet av AP, SP, SV, KRF, V. Første innlegg i saken går til Hele R. Larsen (H). Vær så god.

(Når siste innlegg og evt. replikker er ferdig, sier dere: Da går vi til votering, og mindretallet stemmer først. Det stemmes. Dere får tallene fra tellekorpset, noterer disse.

Så stemmer flertallet. Dere får tallene og sier

Innstillingen er vedtatt (Evt.forkastet) med ..... stemmer mot ..... stemmer. Så klubber dere og går videre til neste sak.

## Dok 17. Sakskart: Plenumsdebatt

---

Sak nr. 1	Kildedokument		Taler

Sak nr. 2	Kildedokument		Taler

Sak nr. 3	Kildedokument		Taler

Sak nr. 4	Kildedokument		Taler

Sak nr. 5	Kildedokument		Taler

Sak nr. 6	Kildedokument		Taler

Sak nr. 7	Kildedokument		Taler

Sak nr. 8	Kildedokument		Taler

Sak nr. 9	Kildedokument		Taler

Sak nr. 10	Kildedokument		Taler

Sak nr. 11	Kildedokument		Taler

Sak nr. 12	Kildedokument		Taler

# Rollespill: Vedlegg 1

---

Ærede president, ærede Lillestorting!

På vegne av regjeringen vil jeg ønske dere alle velkommen til det første Lillestortinget som blir arrangert på Østlandet. Dette gir oss en unik mulighet til å spre kunnskap og skape et bredt engasjement for norsk politikk. Regjeringen ønsker at Lillestortinget skal være et sted for gode debatter, en sterk posisjon og ikke minst en sterk opposisjon. Fordi det er det som er grunnlaget i vår parlamentariske styreform og i vårt demokrati.

**Helse er et av samfunnets viktigste byggesteiner for at velferdsstaten skal fungere**, og vi kan være stolte av helsetilbudene og helsesystemet vi har i dag i Norge. Likevel ser regjeringen et forbedringspotensial innenfor mange områder i helsesektoren. Det er viktig at hver enkelt i samfunnet føler tilhørighet, og at de får den hjelpen de søker. Uavhengig av om det er innenfor helsesektoren, trygdesektoren eller sosialsektoren. Regjeringen vil rette et større fokus mot pasientenes rettigheter. Behandlingsformene som legene i dag tar i bruk, er pasientenes anliggende. Det vil si at pasientene skal få muligheten til å være med på å påvirke behandlingsmetoden.

**Innenfor eldreomsorgstjenesten er det behov for et ressursløft** som kan styrke tryggheten og sikkerheten for at eldre skal få den omsorgen de trenger. Regjeringen skal jobbe hardt for å sikre at dette tiltaket blir oppfulgt og gjennomført, nettopp fordi få sykehjemsplasser og mangel på kompetanse i eldreomsorgstjenesten er et bredt problem.

**Det er viktig at hver enkelt i samfunnet føler tilhørighet, og at de får den hjelpen de søker.** Dette omfatter også en stor del av de som sliter med dårlig psykisk helse. Norge er et av de beste landene å bo i, likevel er prosentandelen for psykiske lidelser overraskende høy. Stadig flere sliter med depresjon, angst og andre lidelser, dette må vi gjøre noe med! Vi har satt psykiatrisk ambulansetjeneste i hele Norge, som en av våre prioritinger. Vi mener at dette er et av tiltakene som vil effektivisere behandlingen og tilgjengeligheten for de som søker psykisk hjelp som er i tråd med regjeringens ønsker.

Selv om psykiske problemer er et omfattende problem i Norge, er det viktig å ikke glemme pasienter med rusproblemer. Dette problemet er ikke like omfattende, men det er et stort forbedringspotensial innenfor rehabiliteringsprosessen og oppfølgingen av ruspasienter.

**Uansett sykdomstype eller pasienttype, er det viktig at alle blir sett og behandlingen foregår så effektivt og så godt tilpasset etter situasjon som mulig.** Dagens IKT-nettverk har skapt forsinkelser og lange ventetider for mange pasienter, og det har vært tilfeller hvor ansatte ikke har funnet, ikke hatt tilgang til, eller har mistet informasjon om en pasient. Vi vil opprette et felles IKT-system, hvor alle pasienters informasjon og data er lagret i et nettverk. Slik vil det være enklere og mer effektivt å kunne hente diagnoseinformasjon og annen nyttig informasjon som en lege trenger for å kunne behandle en pasient. Slik håper vi at vi kan unngå tekniske problemer i fremtiden, og at helsesektoren effektiviseres til dets høyeste potensiale.

**I et såpass moderne samfunn som Norge er, har vi stor nytte av god infrastruktur.** Regjeringen ser derfor samferdsel som en vesentlig del av politikken. Det er viktig for næringslivet at varer og tjenester raskt, billig og enkelt kan fraktes rundt til markedene til en lav kostnad. Regjeringen vil legge til rette for et topp moderne samferdselsnett, og et viktig tiltak vil derfor være å investere en større del av Statens pensjonsfond-utland i veier, jernbaner og infrastrukturnett.

**Offentlige innsigelser må samordnes bedre, trafiksikkerheten må bedres**, og Regjeringen vil med tanke på fremtiden legge fram planer som vil sikre fremkommelighet og tilgjengelighet både for den offentlige og private næringen. Regjeringen er opptatt av å dekke innbyggernes behov og styrke næringslivets konkurranse og vil investere i store veiprosjekter, noe vi ser på som investeringer vi vil ha nytte av både nå og i fremtiden. For å løfte flere av de pågående og de fremtidige veiprosjektene og gjennomføre utbyggingen mer effektivt, vil vi blant annet etablere et eget utbyggingsselskap. Utover den vedtatte Nasjonale transportplanen 2013-2014, skal det satses mer på utbygging av vei og kollektivtransport og med hensyn til miljøet vil tiltak legges til rette for å ta vare på dette.

**Norge et land med store finansielle muligheter.** Vi har en åpen økonomi og et høyt utdanningsnivå i befolkningen. Vi har en levestandard i verdenstoppen, og grunnlaget for velferden er en verdiskapning som skjer i alle deler av landet. Regjeringen vil at den økonomiske politikken må etableres, før den kan deles med finansmarkedet, jf. samarbeidsavtalen mellom Høyre, Kristelig Folkeparti, Venstre og Fremskrittspartiet. Det er essensielt at vi skaper en langsiktig økonomisk vekst, slik at vi i fremtiden også skal bygge på trygghet og velferd. Regjeringen ønsker å gjennomføre en økonomisk politikk bygget på handlingsregelen i forbindelse med



Statens pensjonsfond-utland. Vi i regjeringen mener at en økt bruk av oljepenger skal brukes til fremtidige investeringer i infrastruktur og kunnskap. Om regjeringen lykkes i disse målene, avhenger av hvor stort det økonomiske handlingsrommet utvikler seg utover i perioden.

**Skatt er et middel, ikke et mål.** Regjeringen vil fokusere på å finansiere felles goder, sikre en sosial mobilitet samt gi bedre vilkår for det norske næringslivet og utnytte de naturlige ressursene, på en mer effektiv og lønnsom måte. Det private eierskapet skal styrkes, det skal lønne seg å jobbe, spare og investere i langsiktige finansieringer.

**Finansmarkedet har viktige oppgaver, som å få mulighet til å delta direkte i arbeid som sikrer langsiktige investeringer.** Det er viktig at verdiskapningen i Norge bygges på trygge rammer, med trygge banker for å gi en konkurransedyktig finansiering på landsbasis. Norge har erfaringer fra finanskrisen som viser at Norges økonomi var i stand til å takle en slik krise på en god måte. Regjeringen vil følge opp de økte kapitalkravene og sikre et mer homogent konkurransevilkår, dette betyr at alle bedrifter skal likestilles. Dette for å styrke den private sektoren.

**Regjeringen vil satse på å gjøre arbeidsmarkedet tryggere og mer fleksibelt.** Dette skal redusere arbeidsledigheten og få flere ungdommer ut i arbeid. Det enkelte mennesket drømmer om å komme seg ut i arbeid og realisere drømmene sine, og regjeringen vil legge til rette for at hver enkelt som ønsker å jobbe skal kunne få muligheten. Et velfungerende arbeidsmarked er avgjørende for at disse ønskene skal realiseres.

**Funksjonshemmede, innvandrere og ungdommer går under gruppen av de som har de største vanskelighetene for å skaffe seg jobb i dagens næringsliv.** Vi i regjeringen ser også at sykdomsfraværet har steget, noe vi i regjeringen ønsker å redusere betraktelig. Regjeringen vil i tillegg sette i gang tiltak for å gjøre det lettere å være delvis i arbeid. Dette skal tilrettelegges spesifikt for mennesker med psykiske lidelser. Arbeidslivet skal ha plass til alle. Dette skal gjøres for å forebygge fattigdom, og at innbyggerne får den hjelpen de trenger til å komme seg ut i arbeid.

**En god skole er svært essensielt for Norges utvikling.** Kunnskap og videreføring er det som legger grunnlaget for fremtiden. For regjeringen vil fokuset dreie seg rundt hver enkelt elev, dens behov og utfordringer. Vi vil se bort ifra enhetsskolen som har dominert det norske skolesamfunnet i mange år, og styrke elevenes posisjon i klasserommet.

For at skolen skal bli best mulig, trenger vi de beste lærerne. Dette krever at det må settes høyere krav til lærerutdanningen og fremtidens lærere. Læreryrket bør være ett av de mest attraktive yrkene her til lands, ettersom det er en viktig ressurs for kompetanseutvikling hos elever i den norske skolen. Et av regjeringens mål er å øke karakterene i de viktigste fagene, som matematikk, norsk og naturfag.

Den internasjonale konkurransen i verden er stadig i økning. Derfor er kunnskap et svært viktig verktøy for å kunne hevde seg i den globaliserte verden. Den norske konkurransekraften skal bidra til å bygge landet for fremtiden.

**Familiene er våre sterkeste sosiale fellesskap, og de er viktige tradisjons- og kulturbærere.** Regjeringen ønsker å styrke familiens stilling i det norske samfunnet, da den skaper og sikrer en trygg ramme for barns oppvekst uansett form. Sentralt for regjeringens familiepolitikk står menneskets egenverdi og selvrespekt.

**For regjeringen er den enkeltes behov for trygghet i hverdagen essensielt.** Det skal være trygt å ferdes ute i byene på kveldstid uten å være redd for å bli offer for blinde voldshandlinger. Vi ønsker å styrke politiet gjennom omorganisering og flere politibetjenter. Regjeringen vil bekjempe kriminalitet og skape et trygt samfunn. Gjennom strengere straffer og mer handlekraftig politi, vil dette være mulig. I et stadig tøffere kriminelt miljø med mer og grovere vold er et godt nærpolti meget viktig. Bekjempelse av kriminalitet fra et tidlig stadium er også viktig for regjeringen. Vi ønsker å bevisstgjøre barn og ungdom på konsekvenser av kriminelle handlinger og gjennom dette forhindre utskielser til eventuelle kriminelle miljøer. Fengselsvesenet er viktig for regjeringen, og vi ønsker en forbedring. Tilbakeføringen av kriminelle til samfunnet må bedres, og det innføres strengere straffer for å få en større allmennpreventiv og individualpreventiv virkning. For å kunne oppnå våre mål, er opprusting av teknologi og utstyr i politiet viktig. Effektivisering og avbyråkratisering er sentralt og viktig på alle områder av regjeringens politikk. Innenfor domstolene ønsker vi kortere behandlingstid og opprettelse av hurtigdomstoler for å kunne behandle flere saker, samt bruke kortere tid.

**Et mål som også står sentralt i regjeringen er at alle skal ha like muligheter og frihet til å gjøre egne valg.** Regjeringen vil styrke likestillingen. Derfor vil regjeringen innføre fritt valg av ekteskapsform, for å styrke likestillingen og friheten til den enkelte. For regjeringen er likestillingen viktig både i form av likestilling mellom kjønn, men også likestilling for alle uansett etnisitet. Innvandring har gjort oss til en mangfoldig nasjon, og har bidratt til økonomisk vekst i Norge.

**Innvandring er en god kilde til et flerkulturelt samfunn og noe som vi anser som utelukkende positivt.**

Store deler av innvandringspolitikken er fastsatt i samarbeidsavtalen mellom Høyre, Kristelig folkeparti, Venstre og Fremskrittspartiet. Det finnes allikevel utfordringer knyttet til dette området og vi ønsker å iverksette tiltak mot disse. Regjeringen ønsker at personer uten lovlig opphold i Norge raskere skal returneres til respektive land, samtidig som vi ønsker en effektivisering av saksbehandlingen. Vi vil også se på mulighetene for opprettelse av lukkede asylmottak, samt utbygging av eksisterende. Regjeringen vil føre en politikk hvor integrering er sentralt.

Både kunnskap, kompetanse og mangfold bidrar til økt innovasjon og næringsutvikling, men samtidig som vi drar fordeler av innvandring ser vi også utfordringer på dette feltet. Alle norske statsborgere er fullverdige medlemmer av samfunnet med de rettigheter og plikter som følger med dette. Derfor skal mennesker med oppholdstillatelse i landet bli møtt med krav om å bidra og delta i det norske samfunnet. Deltakelse i arbeidsliv og gode norskkunnskaper er viktige faktorer når det kommer til inkludering. Regjeringens mål er at innvandrerne skal føle tilhørighet og tilknytning til det norske samfunn. Arbeid gir både inkludering i form av fellesskap, nettverk og tilhørighet, samtidig som inntekten gir mulighet for å komme seg inn på boligmarkedet og bli integrert og inkludert i samfunnet. For å skape et bedre grunnlag for innvandrernes arbeidsmuligheter vil regjeringen forbedre integreringsprogrammet i de forskjellige kommunene. Disse integreringsprogrammene er viktige for norskkunnskapene, og øvrige egenskapene som gir gode forutsetninger for å få seg arbeid i Norge.

**Beredskapspolitikken er viktig**, og etter «22. Juli» så man mangler og svakheter ved beredskapen i Norge. Her ønsker regjeringen å gjøre endringer slik at det blir en tydeligere ansvarsfordeling mellom ulike enheter i krisesituasjoner. Statsministeren skal tettere på overordnede avgjørelser for å unngå uklarheter departementene i mellom. Departementene skal fremdeles ha det operative ansvaret innenfor sin sektor. Vi ønsker å sikre innkjøp av nye redningshelikoptre, samt forsterke redningstjenesten.

**Regjeringen ønsker å føre en realistisk utenrikspolitikk, der liberale verdier står sentralt.** Hovedformålet skal være å sikre nasjonale interesser og vise tydelige prioriteringer. Regjeringen vil føre en utenrikspolitikk som oppnår faktiske resultater for det norske folk, og som bidrar til internasjonal avspenning, sikkerhet og stabilitet. Norge skal være ledende i arbeidet for menneskerettigheter, varig fred og økonomisk utvikling, samt jobbe for en friere verdenshandel.

**Norge skal alltid kunne stoles på som en aktiv og forutsigbar samarbeidspartner.** Vår sikkerhet, utvikling og velferd blir sterkt påvirket av prosesser og aktører utenfor Norges grenser. Derfor er vi gjensidig avhengig av naboland, allierte og handelspartnere. Vi skal aktivt bidra i internasjonale organisasjoner som FN, NATO og lignende.

Regjeringen ønsker å henvise til samarbeidsavtalen. Økt fokusering på demokrati, menneskerettigheter, rettsstatsprinsipper og ytringsfrihet, vil derfor stå sentralt i norsk utenrikspolitikk. Oppmerksomheten skal rettes mot sivile og politiske rettigheter, også i nærliggende land.

Avslutningsvis ønsker regjeringen Khan alle representantene på Lillestortinget, hjertelig velkomne til årets Lillestorting. Vi ser frem til tre innholdsrike dager, fylt med mye engasjement og debatt. Vel møtt!

## Del 2 Mediedekning

---



*Lydkontrollen i OB-buss. Foto Simon Johansen*

# Mediedekning

## Grafisk design

Elever i designgruppen:


1 AD – (sjefsdesigner)

1 layout-tegner

2 designere

Oppgaven går ut på å lage et helhetlig design på alt grafisk uttrykk. Utrykket må kunne brukes både på web-siden og på trykt materiell. Svært mye av arbeidet går ut på å lage ulike produkter med det helhetlige designuttrykket. Hvert produkt må også omfangs beregnes, dvs hvor mye av hvert produkt skal det trykkes/printes opp.

1. Arbeid på skolen før rollespillet (beregnet god tid før rollespillet start gjerne 4 – 5 mnd før rollespillet)

Medieuttrykk	Helhetlig design	Trykk	Web-design	Tv-grafikk
Logo 	Arbeid både med logo og symbol. Legg vekt på fargevalg og stil	Logo og symbol må kunne ha god lesbarhet og kunne skaleres i ulike størrelser	Logo og symbol må kunne ha god lesbarhet på web. Designet må kunne tilpasses formatet på web.	Logo og symbol er ønskelig å få utformet i programtittel og som «supringer» (navn på intervju-objekt i bildet)
Plakat	Et plakatdesign må alltid tilpasses logo og symbol.	Plakatdesignet kan brukes til informasjon om prosjektet til samarbeidspartnere, sponsorer, informasjon til politikere, pressemeldinger, osv. Format vil bestemmes etter hva slags plakater som lages.	Plakatdesignet må også kunne brukes på websiden. Eventuelt på nettsider til lokalaviser, osv.	Ikke aktuelt
Møteromsplakater	Ha samme design som i plakatene. Her kan fargebruk og fontvalg være de bærende designelementene	Møteromsplakater bør kunne printes i best mulig kvalitet.	Lag en web-versjon av møteromsplakatene. Nyttig å ha for info på web-siden	Ikke aktuelt
Skilt på hver av stortingsplassene	Designet på disse plassen bør gjøres noe forskjellig fra møteromsplakatene. Samtidig som de har god tilhørighet til hoveddesignet	Disse skiltene må printes opp i så god kvalitet som mulig. Bruk gjerne noe tykkere papir enn vanlig kopipapir. Formatet bør ikke være større enn A5.	På web-siden kan man legge ut informasjon om hvordan stortings salen er organisert og da kan det være greit å	Ikke aktuelt

		Tekstinnholdet skal være lik det som står på stortingsplassene i Stortinget. Fylke og representant nr. f.eks. Akershus 1, osv.	vise hvordan plassene er merket..	
Skilt for regjeringsmedlemmene	Samme designuttrykk som skilt	Regjeringsmedlemmene bør ha sine faste plasser i stortingsalen. Disse bør ha tekst om departement og navn på minister. Eks. Finansminister Ola Nomann	Ikke aktuelt	Ikke aktuelt
Skilt for stortingsrepresentanter	Samme designuttrykk som skilt	Jakkeslagsskilt for hver representant. Samme design som skiltene. Tekst. Kun parti og fylke. Det er lurt ikke å føre på navn dersom en vara må settes inn.	Ikke aktuelt	Ikke aktuelt
Skilt for plasser til Statssekretærer og politiske rådgivere	Samme designuttrykk som skilt	Skiltene bør ha samme utførelse som skiltene. Teksten kan inneholde informasjon om departement men ikke nødvendig. Viktig at de får en fast plass i stortingsalen.	Ikke aktuelt	Ikke aktuelt

### 1. Aktiviteter på skolen under rollespillet

Medieuttrykk	Helhetlig Design	Trykk	Web-design	Tv-grafikk
Nummerlapp	Nøytralt design	Nummerlapp på hver plass i stortingsalen. Hver representant har et nr. som skal vises på lite skilt. Brukes under voteringer	Ikke aktuelt	Ikke aktuelt
Ja / Nei-sedler	Ikke aktuelt	I LilleStortinget 2014 ble det lagt ut en rød og en grønn lapp på hver plass, men de fungerte dårlig og var vanskelig å telle manuelt.	Votering bør kunne foretas elektronisk via web-siden. Det er noe som kan lages på hver skole slik at voteringene skjer på en mer effektiv måte.	Ikke aktuelt

# Mediedekning

## Journalistisk praksis

Elever i redaksjonen:

1 redaktør

3 journalister som skriver

2 fotografer

2 tv-reportasjeteam med 1 fotograf, 1 lydtekniker og 1 tv-reporter. Hvert team redigerer reportasjen ferdig så raskt som mulig etter opptak. Ferdigredigert opptak kan sendes som videobånd (VB) fra outside broadcast (OB)-buss eller legges ut som reportasjer på web-siden.

### 2. Aktiviteter på skolen før rollespillet

Medieuttrykk	Forberedelser i klassene	Regjeringen	Partiene	President skap
Tekst	Artikler fra klasseaktiviteter, Intervjuer med elever i Vg1. Artikler om lærere. Artikler om ungdomspartier	Presentasjon av regjerings-medlemmer. Portrett av statsminister-kandidater	Partigruppen på skole i rollespillet. Ungdoms-partiene i distriktet og nasjonalt.	Om presidentskapets roller. Kandidater til presidentskaps-vervene. Gode råd fra tidligere presidenter
Foto	Foto til artikler, Egne foto-reportasjer fra klasser og elever i Vg1	Foto til artikler. Egne foto-reportasjer av regjeringen og regjerings-medlemmer. Fem på skolen	Foto til artikler. Egne foto-reportasjer av partileder og medlemmer. Fem på skolen	Foto til artikler. Egne foto-reportasjer.
Tv-reportasje	Reportasjer om enkeltelever som møter ungdomspartier.	Presentasjon av stats-ministeren. Uttalelser om aktuelle saker	Reportasjer om partiledere partimedlemmer i ungdoms-partiene, på skolen og i distriktet	Reportasjer, intervjuer med presidents-kandidater
Publiserings-kanal	Egen web-side, reportasjer i RB og eventuelt andre lokalaviser.	Egen web-side, reportasjer i RB og eventuelt andre lokalaviser.	Egen web-side, reportasjer i RB og eventuelt andre lokalaviser.	Egen web-side, reportasjer i RB og eventuelt andre lokalaviser.

### 3. Aktiviteter utenfor skolen før rollespillet

Medieuttrykk	Ungdoms partiene	Politisk unge aktive	Elever på andre skoler	Politikere i fylket og på Stortinget
Tekst	Presentasjon av ungdomspartiene og deres leder i distriktet og nasjonalt	Portretter av unge politisk aktive	Hva er politisk aktive elever opptatt av på andre skoler?	Fylkespolitikere kontra stortingspolitikere.
Foto	Foto til artikler. Egne foto-reportasjer fra ulike politiske partier	Foto til artikler. Egne foto-Reportasjer om unge aktivister	Foto til artikler. Egne foto-reportasjer av elever på andre skoler som driver med politikk	Foto til artikler. Egne foto-reportasjer.
Tv-reportasje	Reportasjer om møter med ungdomspartier.	Presentasjon av flere politisk aktive unge	Reportasjer om politisk aktivitet på andre skoler	Reportasjer, intervjuer med ungdomspolitikere i Fylkestinget / Stortinget
Publiseringskanal	Egen web-side, reportasjer i RB og eventuelt andre lokalaviser.	Egen web-side, reportasjer i RB og eventuelt andre lokalaviser.	Egen web-side, reportasjer i RB og eventuelt andre lokalaviser.	Egen web-side, Reportasjer i RB og eventuelt andre lokalaviser.

### 4. Aktiviteter på skolen under rollespillet

Medieuttrykk	Proposisjonene	Regjeringen	Partiene	Kommentarer
Tekst	Omtale av proposisjonene og de politiske skillelinjene.	Hva regjeringen og statsrådene står for og hva de prioriterer?	Hva mener partiene om de ulike forslagene fra regjeringen?	Kommentarer fra ungdomspolitikere og egne politiske analyser gjort av MK-journalister eller eksterne journalister.
Foto	Foto til artikler, egne foto-reportasjer fra debatter om enkeltsaker i partimøter, komitémøter og fra trontalen, spørretimen, plenumsdebatter i LilleStortinget.	Foto til artikler. egne foto-reportasjer fra aktivitetene i partimøter, komitémøter, og fra samlet LilleStorting.	Foto til artikler. Egne foto-reportasjer om aktiviteter i partimøter. Partiledere som redegjør om deres syn på enkeltsaker.	Foto til artikler. Egne foto-reportasjer.
Tv-reportasje	Reportasjer og	Uttalelser fra	Tv-intervjuer i	Kommentarer om

	<p>intervjuer med partiledere og statsråder. Eget reportasjestudio der politikere må svare på spørsmål.</p>	<p>statsråder om hvordan de ser på debatten i stortinget om deres forslag (proposisjoner).</p>	<p>reportasjestudio (må gjøres på forhånd før voteringene i samlet LilleStorting).</p>	<p>hvordan partiene kommer til å stemme på de ulike forslagene fra regjeringen. Intervjuer med ulike gjester.</p>
<p>Publiseringskanaler</p>	<p>Egen web-side og online overføring til RB.</p>	<p>Egen web-side og online overføring til RB.</p>	<p>Egen web-side og online overføring til RB.</p>	<p>Egen web-side og online overføring til RB.</p>



# Mediedekning

## Flerkameraproduksjon og direktesendt tv

Elever i tv-teamet:

- 1 produsent hovedansvar for produksjonen
- 1 produksjonsleder teknisk ansvar undersending
- 1 innspillingsleder ansvar for alt som er foran kameraene
- 1 bilderegissør ansvar for klipp i OB-buss
- 1 bildemikser utfører klipp under sending
- 1 script holder oversikt over regiplanen
- 5 kameraoperatører
- 1 lydmikser i OB-buss styrer lyden under sending i OB-buss
- 1 lydtekniker i Lillestortingssalen ansvar for lyden i salen
- 1 lystekniker ansvar for riktig lys under sending
- 2 tv-kommentator kommenterer undersending i eget kommentarstudio
- 2 programledere under partilederdebatten.

I tillegg 2 faglærere og en tv-tekniker i OB-buss.

Oppgaven går ut på å dekke viktige begivenheter i stortingssalen, som åpningen av LilleStortinget, trontalen, trontaledebatten, spørretimen, og plenumsdebatten før de endelige voteringene. I tillegg dekkes partilederdebatten som gjennomføres dag to i rollespillet.

### 2. Arbeid på skolen før rollespillet. (Beregn god tid, gjerne 4 – 5 mnd).

Aktivitet	Planlegging	Teknisk oppsett	Lyd / lys	Signal-overføring
Opplæring i kamera-, lyd- og lysteknikk	<p>Å utføre opplæring i flerkamera-produksjon krever god planlegging. Det må legges vekt på teknisk forståelse av både bilde og lydoverføring. For at læringen skal kunne feste seg må elevene også lære teori om flerkamera-teknikk.</p> <p>Flerkamera-produksjon dreier seg om å få til et sømløst samarbeid mellom de ulike funksjonen i produksjonen. Legg vekt på å lære elevene organiseringen av hele produksjonen. Hver del må kunne fungere for å få til et godt resultat.</p>	<p>Elever har fått en grunnopplæring i kamerateknikk med enkle kameraer i Vg1. Flerkamera-teknikk krever kunnskap om hvordan et tv-kamera fungerer og hvordan det er linket opp mot kontrollrommet i OB-bussen.</p> <p>I tillegg må hver kameraoperatør lære seg og øve på hvordan føre et kamera, stille inn fokus, osv.</p> <p>Det dreier seg om å sette av nok øvetid til</p>	<p>Tv-lyd er noe mange elever finner vanskelig fordi det krever at man jobber mye med mikrofon-dekning.</p>	<p>Logo og symbol er ønskelig å få utformet i programtittel og som «supringer» (navn på intervju-objekt i bildet).</p>

	<p>I planleggingen må faglærerne sette av nok tid til opplæring og øving.</p>	<p>teknisk opp- og nedrigging, og å føre et kamera.</p> <p>Neste utfordring er å lære å koordinere kamerabevegelsene etter kommando fra bilderegien.</p>		
--	---	--	--	--

# Mediedekning vedlegg 1

## Regiplan for direktesendt tv

Regiplan for LilleStortinget 2014			
DATO, TID	AKTIVITET, STED	CREW	ANSVAR
<b>Onsdag 19.03.14</b>	<b>I aulaen:</b> Opptak av Åpningen av LilleStortinget 2014	Buss på plass. 5 kameraer.	(faglærere) TVDA, GRØY, HAKN
13.30, 13.45	LilleStortingets presidentskap og offisiell person kommer inn hovedinngangen og går opp til talerstolen. Alle i salen reiser seg.	1. posisjon - Ved inngangen til aulaen. Flyttes til midtgang i aulaen etter at gjestene har kommet på plass. 2. posisjon - venstre side i aulaen rett ved scene 3. posisjon – høyre side i aulaen rett ved scene 4. posisjon – venstre side galleri 5. posisjon – høyre side galleri	
13.45, 14.00	Presidenten erklærer LilleStortinget 2014 for åpnet.		
14.00, 14.30	Trontalen leses opp av offisiell gjest.	Crew: I bussen. Teknisk ledelse: Vidar Førriisdal-Johansen Bilderegi: Kristoffer Johnsen Bildemix: Jonas Nøsterberget Script: Linnea Hagen Lyd: Jørgen Larsgaard Kommentator: Cecilie Anderssen, Simran Kaur I aulaen: Innspillingsleder: Christina Dølven Kommentator: Kamera i aulaen. Kamera 1: Andreas Tveter Kamera 2: Simen Bredesen Kamera 3: Sandra Snobl Kamera 4: Mikael Moane Kamera 5: Andreas Krogsæther Kabel bærer til Kamera 1: Lyd: Sondre Hemstad Lys: Thomas Larsson	

<p><b>Torsdag</b> <b>20.03.14</b></p> <p>09.00, 09.45</p>	<p><b>I aulaen:</b> Trontaledebatten (09.10-11.00)</p> <p>Regjeringen og partiene fremfører sine innlegg.</p>	<p>I bussen Samme crew som på onsdag 19.03 Produsent: Christina Dølven</p> <p>Kameraposisjoner som på onsdag 19.03. Bilder fra talerne og bilder fra salen. Kommentator:</p>	<p>TVDA, GRØY, HAKN</p>
<p>13.15, 14.00</p>	<p><b>Politikerutspørring</b> Spørsmål til politikere på tv.</p> <p>Sendingen utgår</p>	<p>To programledere i tv studio. Ole Kristen Harborg og Cecilie Anderssen.</p> <p>I bussen Samme crew som på onsdag 19.03</p> <p>Produsent: Christina Dølven 3 kameraer:</p> <ol style="list-style-type: none"> <li>1. posisjon til venstre i studio: Simen Bredesen</li> <li>2. posisjon i midten i studio: Andreas Tveter</li> <li>3. posisjon til høyre i studio: Sandra Snobl</li> </ol>	<p>TVDA, GRØY, HAKN</p>
<p>14.00, 14.30</p>	<p><b>I aulaen</b> Spørretimen (ca. 1 time ) i salen.</p>	<p>I bussen Samme crew som på onsdag 19.03 Kommentar: Kameraposisjon 4 på galleriet Kameraposisjon 5 på galleriet</p>	<p>TVDA, GRØY, HAKN</p>
<p>15.00, 16.00</p>	<p><b>I tv-studio i storklasserommet:</b> Partilederdebutt i tv-studio i Storklasserommet.</p>	<p>To programledere i tv studio. Ole Kristen Harborg og Cecilie</p>	<p>TVDA, GRØY, HAKN</p>

		<p>Anderssen.</p> <p>I bussen Samme crew som på onsdag 19.03</p> <p>Produsent: Christina Dølven 3 kameraer:</p> <ol style="list-style-type: none"> <li>1. posisjon til venstre i studio: Simen Bredesen</li> <li>2. posisjon i midten i studio: Andreas Tvester</li> <li>3. posisjon til høyre i studio: Sandra Snobl</li> </ol>	
<p><b>Fredag</b> <b>21.03.14</b></p> <p>10.15, 12.00</p>	<p><b>I aulaen:</b></p> <p>Tv-overføring av Plenumsdebatt og viktige voteringer.</p>	<p>I bussen Samme crew som på onsdag 19.03 Produsent: Christina Dølven</p> <p>Kameraposisjoner som på onsdag 19.03. Bilder fra talerne og bilder fra salen. Kommentator:</p>	<p>TVDA, GRØY, HAKN</p>
<p>13.30, 14.00</p>	<p><b>I aulaen</b></p> <p>Tv-overføring av Plenumsdebatt og viktige voteringer.</p> <p>(Kun enkeltopptak og opptak av avslutningen)</p>	<p>I bussen Samme crew som på onsdag 19.03 Produsent: Christina Dølven</p> <p>Kameraposisjoner som på onsdag 19.03. Bilder fra talerne og bilder fra salen. Kommentator:</p>	<p>TVDA, GRØY, HAKN</p>

Noter::

Onsdag 19.03.

Opptak i aulaen på onsdag er satt til 5 kameraposisjoner.

Kamera 1 – 3 er plassert i aulaen. Ett på hver side og ett i midten. Kameraposisjon 1 er i midten og skal fange inn inngang til offisiell gjest til åpningen av LilleStortinget 2014.

Kamera 4 og 5 er plassert på hver side av galleriet for å gi best mulig oversiktsbilde fra salen.

**Lyd:**

Presidentskapet er satt på scenen nær scenekanten. Det er 3 presidenter som blir sittende på scenen. De trenger en mikrofon hver.

2 talerstoler foran alle stortingsplassene med hver sin mikrofon.

2 mikrofoner fanger opp salslyden.

Overføringen er planlagt direktesendt til RB på onsdag. Det må tas en avgjørelse om sendingen skal kommenteres av voice over mens overføringen skjer.

**Torsdag 21.03.**

Trontaledebatten kl. 09.10 - Overføringen skjer på samme måte som opptakene på onsdag. Ferdig seinest kl. 09.45..

**Tv-studio i storklasserommet:**

Politikerutspørring før spørretimen kl. 13.15-14.00.

Denne sendingen utgår.

**Lyd.** Lyd til 8 posisjoner der politikerne skal sitte + 2 mygger til programlederne

Partilederdebatten kl. 15.00 – 16.00.

8 partiledere stiller til debatt i tv-studio. Partiene har nå diskutert de ulike stortingsmeldingene og kommet fram til sine standpunkt. Det er dette som er utgangspunktet for debatten. Den blir ledet av to programledere.

Partilederdebatten bør kunne avspilles til en storskjerm i aulaen samtidig som den sendes online til rb.no.

**Fredag 21.03.**

Tv-overføringen fra plenumsdebatten med voteringer fra kl. 10.15 – 12.00. Overføringen skal bare vise viktige debatter og stortingsmeldinger der det er ventet stor uenighet og der utfallet av voteringene er usikkert.

Avslutningen av debatten fra kl. 13.45 – 14.00 skal tas opp. Det samme skal gjøres med avslutningen fra kl. 14.00 – 14.30.

**Øvinger:**

OB-bussen vil være på plass fra mandag 17.03.

Det gir tid til testsendinger fra aulaen på mandag og testsendinger fra tv-studio på tirsdag 18.03.

# Mediedekning vedlegg 2

## Redigeringsplan for bilderegi under tv-sending

1. video – onsdag 19.03.14 max lengde 15 min
2. video – torsdag 20.03.14 max lengde 30 min
3. video – fredag 21.03.14 max lengde 30 min
4. video –torsdag 20.03.14 partilederdebatte n max lengde 45 min

Ny fil		<b>Onsdag kl. 13.30</b>	
Innsalg	Nr. i minutter	deltaker	tid
Åpningstale	02.15 – 02.51	Dagfinn og Annastina	
Grunnlovshymne	03.07 – 03.45	2 MUS	
Rektors tale	06.10 – 08.20	Rektor Øivind Sørli	
Rektors tale	09.13 – 10.11	Rektor Øivind Sørli	
5Visepresident i Stortinget	10.11 – 13.42	Line Henriette Hjemdal	
	17.12 - 21.41	Line Henriette Hjemdal	
Trontalen	33.02 – 36.01	Statsminister Kahn	
	37.32 – 38.08		
	39.56 – 40.47		
	40.50 – 44.10		
	46.15 – 47.25		
	49.55 – 51.23		
Ny fil		<b>Torsdag 20.03 , kl. 09.30</b>	
Innslag	Nr. i minutter	deltaker	tid
Introduksjon	02.58 - 03.45	Voice over	Kl. 09.30. 0,47
Åpning dag 2	04.19 – 5.49	Presidenten	02.17
Innlegg	06.15 – 06.50	Representant fra H	02.52
Innlegg	07.50-08.50	Kunnskapsminister Sophie Chapman	03.52
Innlegg	09.20 – 09.55	Represent fra V	04.27
Innlegg	10.08 – 10.35	Represent fra KrF	04,54
Samferdsel	13.30 – 14.55	Represent fra AP	06.09
Arbeid- og sosialsaker	15.31 – 16.05	Represent fra AP	
Presidentskap	16.28 – 16.30	Presidenten	
Innlegg	16.50 – 18.40	Represent fra AP	
Innlegg	19.06 – 19.50	Represent fra H	
Replikk	20.20 – 21.27	Fra utenriksministeren Thea Sønstelie	
Replikk	22.00 – 22.49	Representant fra AP, Ada	
Replikk	23.10 – 24.14	Representant fra KrF, Eide	
Replikk	25.20 – 25.40	Representant fra V, Fiske	
Eldreomsorg	26.00 – 27.00	Representant fra FrP	
Replikk	27.30 – 28.24	Helseminister Almira	
Replikk	28.45 – 29.23	Representant fra AP, Ada	
Polygami	30.10 – 31.26	Representant fra AP, Skogheim	
Innlegg	31.30 – 32.46	Barne- og familieminister Celine	
Replikk	33.05 – 33.59	Barne- og familieminister	
Replikk	34.20 – 36.26	Representant fra FrP, Nunes	
Replikk	36.50 – 37.33	Representant fra V, Fiske	
Replikk	38.10 – 38.31	Representant fra AP, Berg	


Innlegg	39.00 – 39.35	Represent fra FrP, Nunes	
Polygami	39.35 – 40.31	Represent fra SP, Enger	
Ny fil		<b>Torsdag 20.03. kl. 09.55</b>	
Innlegg	00.33 – 01.33	Represent fra SP, Enger	
Bistand	02.05 – 02.35	Represent fra	
Innvandring	02.55 – 3. 49	Represent fra FrP, Grønne	
Asylbarna	04.15 – 04.48	Represent fra V, Runa Fiske	
Replikk	05.05 – 06.17	Justisminister Bjørnstad	
Innlegg	07.09 – 08.08	Represent fra SV	
Replikk	08.30 – 09.15	Represent fra FrP	
Innlegg	09.30 – 10.02	Justisminister Bjørnstad	
Replikk	10.20 – 10.36	Represent fra SV	
Innlegg	11.29 – 11.35	Justisminister Bjørnstad	
Innlegg	12.05 – 12.20	Represent fra V	
EU	12.47 – 14.02	Represent fra SP,	
Presidentskap	14.03 – 14.16	Presidenten	
Replikk	14.31 – 15.00	Utenriksminister Sønstelie	
Replikk	15.30 – 15.42	Representant fra FrP	
Replikk	16.00 – 16.34	Representant fra SP	
Presidentskapet	20.44 – 20.48	Presidenten	
Innlegg	21.18 – 21.55	Representant fra SV, Karlson	
Innlegg	22.10 – 22.34	Representant fra V, Pedersen	
Innlegg	24.20 – 26.56	Representant fra MpG, Berger	
Replikk	27.45 – 28.55	Statsminister Kahn	
Replikk	29.15 – 30.04	Samferdselsminister, Årskaug	
Replikk	30.30 – 31.34	Finansminister Jansen	
Kommentar	31.50 – 32.02	Cecilie Anderssen	
Ny fil		<b>Torsdag 20.03, 13.30</b>	
Spørretimen	00.05 – 01.12	Presidenten	
Spørsmål fra MpG	03.40 – 06.30	Samferdselsminister svarer	
Spørsmål fra H	06.45 – 07.21	Samferdselsminister svarer	
Spørsmål fra FrP	12.30 – 13.20	Arbeidsminister Mehdi svarer	
Spørsmål fra AP	14.43 – 16.05	Arbeidsminister Mehdi svarer	
Spørsmål fra V	20.10 – 24.18	Helseminister Almira svarer	
Spørsmål fra AP	32.20 – 35.20	Finansminister Jansen svarer	
Spørsmål fra MpG	35.30 – 39.07	Finansminister Jansen svarer	
Spørsmål fra FrP	41.58 – 43.10	Finansminister Jansen svarer	
Kommentar	52.40 – 52.47	Cecilie Anderssen	
<b>Partilederdebatten</b>		<b>Torsdag 20.03. kl. 15.00</b>	
Innledning	15.00 – 1.04.04	Cecilie Anderssen og Ole Kristen Harborg	
Debatt og voteringer		<b>Fredag 21.03. kl. 10.</b>	
Innledning	00.19 – 00.28	Cecilie Anderssen	
Presidentskapet	01.44 – 02.58	Presidenten	
Samfunnstest			
Mindretallets innstilling	03.20 – 04.35	Representant fra SV	
Flertallets innstilling	05.10 – 05.58	Representant fra V	
Replikk	06.30 – 06.55	Barneminister Celine	
Replikk	08.38 – 8.45	Representant fra SV	
Replikk	09.49 – 10.08	Barneminister Celine	
Replikk	11.24 – 11.49	Representant fra MpG, Berger	
Kommentar	12.48 – 12.59	Cecilie Anderssen	
Ny fil		<b>Fredag 21.03. kl. 10.45</b>	
Innlegg	01.03 – 01.39	Barneminister Celine	
Replikk	02.05 – 02.19	Representant fra SV, Karlson	



Replikk	02.29 – 03.01	Representant fra SV	
Replikk	03.05 – 03.10	Statsminister Kahn	
Replikk	03.30 – 4.02	Barneminister Celine	
Votering 1	09.30 – 10.07	Presidenten	
Votering 1	10.40 – 10.51	Presidenten	
Votering 1	14.25 – 14.50	Presidenten	
Stemmeresultat	16.00 – 16.19	Presidenten	
Mistillitsforslag	00.35 – 01.35	Representant fra KrF, Eide	
Replikk	01.40 – 02.25	Helseminister Almira	
Kommentar	03.21 – 03.58	Simran Kaur	
Innklippbilder	09.15 – 09.55		
Kommentar	12.40 – 13.09	Cecilie Anderssen	
Presidentskapet	14.34 – 14.49	Presidenten	
Innlegg	15.12 – 16.09	Helseminister Almira	
Replikk	16.57 – 17.25	Statsminister Kahn	
Replikk	18.52 – 19.15	Representant fra KrF, Eide	
Replikk	21.37 – 22.12	Statsminister Kahn	
Replikk	22.36 – 23.01	Representant fra SP, Enger	
Replikk	23.04 – 23.44	Statsminister Kahn	
Replikk	24.04 – 24.39	Representant fra KrF, Eide	
Replikk	25.41 – 25.46	Representant fra FrP, glemte	
Replikk	28.28 – 29.16	Representant fra AP, Ada	
Votering 2	31.20 – 31.47	Presidenten	
Stemmegivning	33.24 – 33.35	Presidenten	
Mistillitsforslag falt	43.40 – 44.03	Presidenten	
EU	44.15 – 44.25	Presidenten	
Mindretallet	45.14 – 45.29	Representant fra SP	
Flertallet	46.57 – 47.26	Representant fra H	
Innlegg	49.05 – 49.20	Statsminister Kahn	
Kabinettspørsmål	50.04 – 50.25	Statsminister Kahn	
Kommentar	51.03 – 51.42	Cecilie Anderssen	
Ny fil		<b>Fredag 21.03 kl. 13.31</b>	
Kommentar	01.42 – 01.57	Cecilie Anderssen	
Innlegg	03.47 – 04.11	Representant fra SP, Enger	
Replikk	06.10 – 06.38	Representant fra H	
Replikk	08.58 – 10.13	Representant fra SV, Vishal	
Replikk	16.05 – 16.20	Representant fra AP, Ada	
Replikk	18.08 – 18.18	Representant fra SP,	
Replikk	23.20 – 23.47	Representant fra H	
Replikk	28.33 – 28.48	Representant fra H	
Replikk	29.06 – 29.16	Utenriksminister Thea	
Replikk	32.30 – 32.42	Representant fra SP, Enger	
EU votering 3			
Presidentskapet	35.44 – 36.40	Presidenten kunngjør mot	
Presidentskapet	37.15. – 37.32	Presidenten kunngjør for	
Presidentskapet	38.18 – 38.51	Presidenten kunngjør resultatet og avslutter møtet	
Annastina	39.07 -42.18	Avslutningstale	
Dagfinn	42.38 – 48.47	Avslutningstale	
Ole Kristen Harborg	53.09 – 54.28	Hilsen til elevene	
Rektor Øivind Sørli	54.39 – 56.60	Hilsen til elevene	
Blomster til elevene	57.19 – 57.25	Utdeling av blomster	

# Mediedekning vedlegg 3

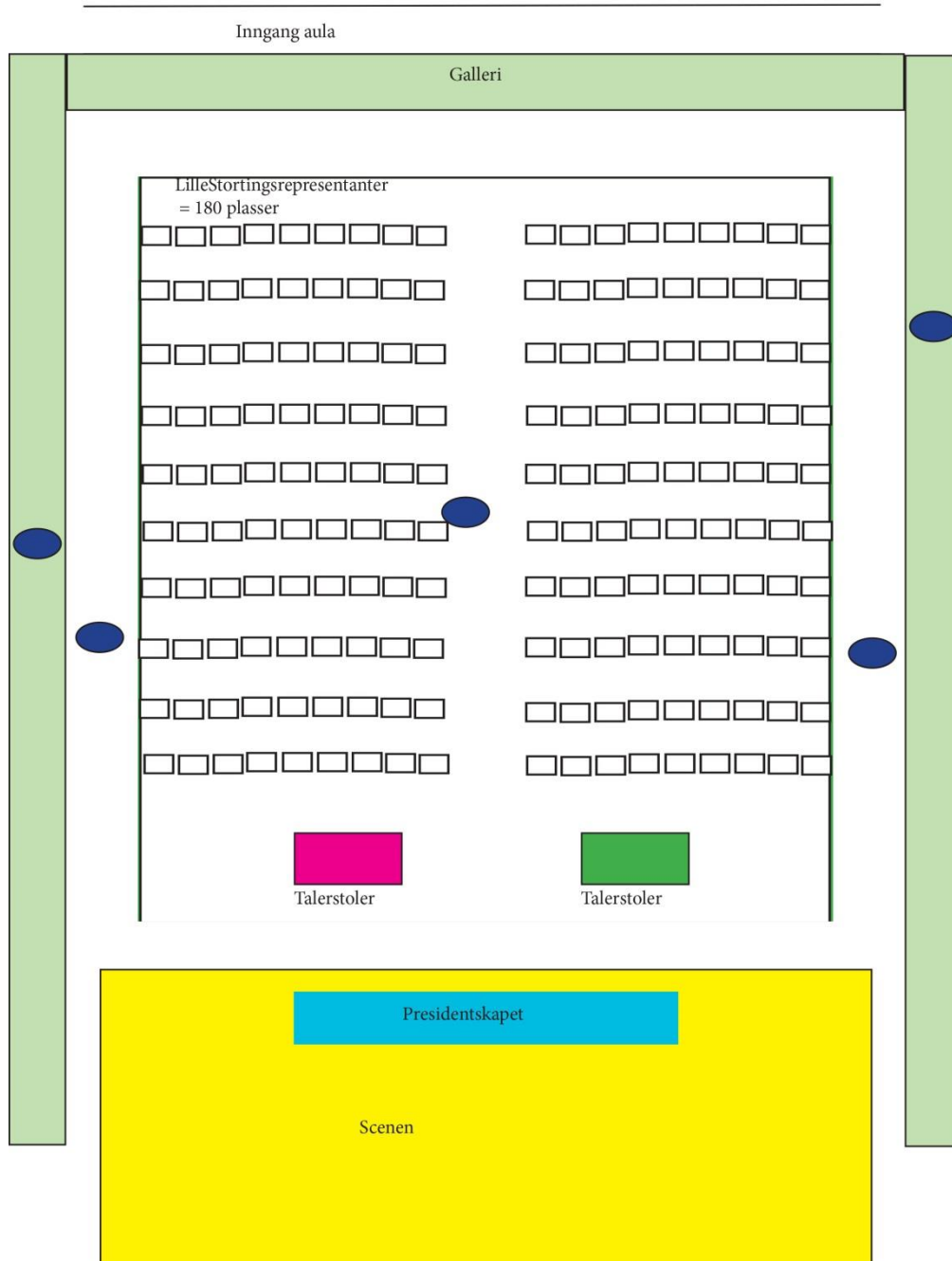
## Skisse over aulaen med komité og partikontorer



Skissen viser aulaen som var LilleStortingssalen med talerstolene og presidentskapet på aulascenen. Partikontoret til venstre ble brukt av bl.a Høyres partigruppe. I vandrehallen til høyre ble politikere intervjuet etter hvert som de kom fra møter i komite- og partimøtene.

# Mediedekning vedlegg 4

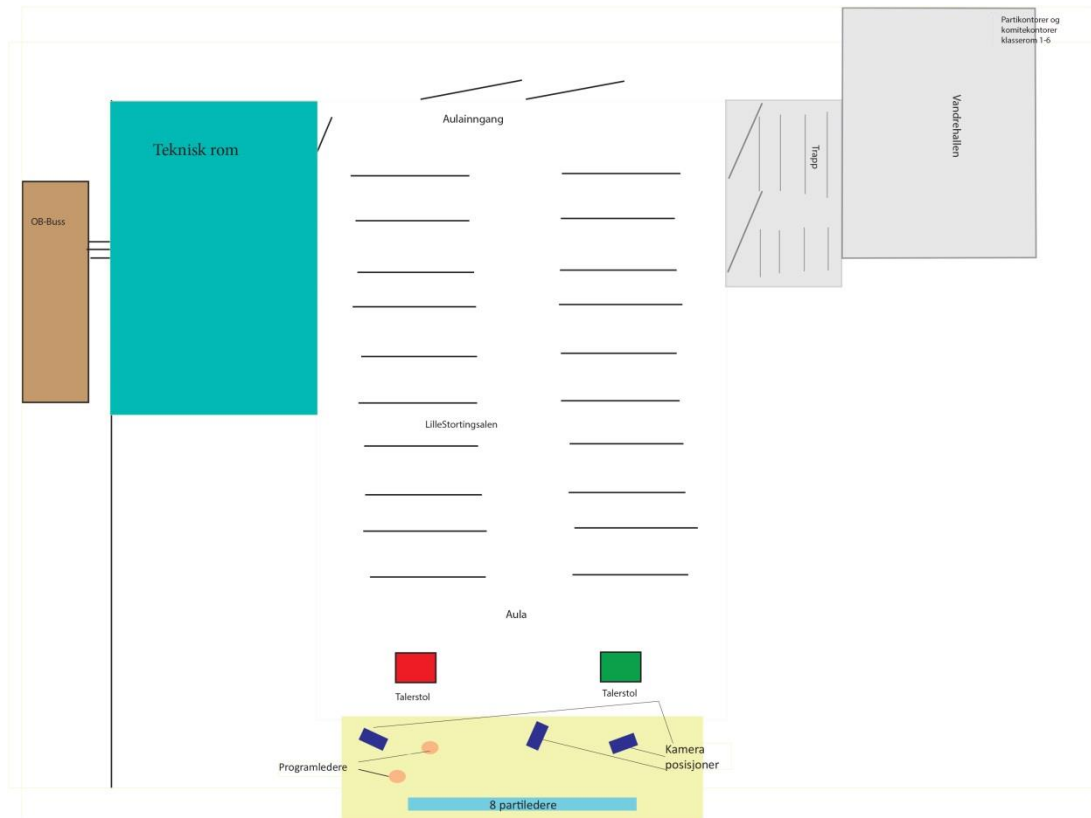
## Skisse over tv-opptak i LilleStortingssalen (aulaen)



Skissen viser oppsett for tv-opptak i aulaen (LilleStortingssalen). 3 kameraer (blå sirkler) i salen og to på galleriet.

# Mediedekning vedlegg 5

## Skisse over tv-opptak av partilederdebatten



Skissen viser oppsett for tv-debatten på aulascenen. 3 kameraer (blå bokser), to programledere og 8 partiledere.